

ACNTURK SIGORTA ANONİM ŞİRKETİ
31 Aralık 2023 ve 31 Aralık 2022 Tarihleri İtibarıyla Bağımsız Denetimden Geçmiş Bilançoları
(Tutarlar aksi belirtilmedikçe Türk Lirası olarak ifade edilmiştir.)

VARLIKLAR			
	Dipnot	Bağımsız Denetimden Geçmiş 31 Aralık 2023	Bağımsız Denetimden Geçmiş 31 Aralık 2022
I- Cari Varlıklar			
A- Nakit ve Nakit Benzeri Varlıklar		418.113.369	281.240.355
1-Kasa	14	--	213.807
2-Alınan Çekler	--	--	--
3-Bankalar	14	109.190.757	281.026.548
4-Verilen Çekler ve Ödene Emirleri	--	--	--
5-Banka Garantili ve Üç Aylık Kısa Vadeli Kredi Kartı Alacakları	14	308.922.612	--
6-Diğer Nakit ve Nakit Benzeri Varlıklar	--	--	--
B- Finansal Varlıklar ile Riskli Sigortalılara Ait Finansal Yatırımlar			10.553.645
1- Satılmaya Hazır Finansal Varlıklar	--	--	--
2- Vaadeye Kadar Elde Tutulacak Finansal Varlıklar	--	--	--
3- Alın Satım Amaçlı Finansal Varlıklar	11	--	10.553.645
4- Krediler	--	--	--
5- Krediler Karşılığı	--	--	--
6- Riskli Hayaat Poliçesi Sahiplerine Ait Finansal Yatırımlar	--	--	--
7- Şirket Hissesi	--	--	--
8- Finansal Varlıklar Değer Düşüklüğü Karşılığı	--	--	--
C- Esas Faaliyetlerden Alacaklar		989.895.784	47.095.732
1- Sigortacılık Faaliyetlerinden Alacaklar	12	989.895.784	47.095.732
2- Sigortacılık Faaliyetlerinden Alacaklar Karşılığı	--	--	--
3- Reasürans Faaliyetlerinden Alacaklar	--	--	--
4- Reasürans Faaliyetlerinden Alacaklar Karşılığı	--	--	--
5- Sigorta ve Reasürans Şirketleri Nezdindeki Depolar	--	--	--
6- Sigortalılara Krediler (İkrazlar)	--	--	--
7- Sigortalılara Krediler (İkrazlar) Karşılığı	--	--	--
8- Emeklilik Faaliyetlerinden Alacaklar	12	720.572	--
9- Esas Faaliyetlerden Kaynaklanan Şüpheli Alacaklar	12	(720.572)	--
10- Esas Faaliyetlerden Kaynaklanan Şüpheli Alacaklar Karşılığı	12	--	--
D- İlişkili Taraflardan Alacaklar		62.418	62.418
1- Ortaklardan Alacaklar	12	--	62.418
2- İşitiraklerden Alacaklar	--	--	--
3- Bağlı Ortaklıklardan Alacaklar	--	--	--
4- Müşterek Yönetime Tabi Teşebbüslerden Alacaklar	--	--	--
5- Personelden Alacaklar	--	--	--
6- Diğer İlişkili Taraflardan Alacaklar	--	--	--
7- İlişkili Taraflardan Alacaklar Reeskontu	--	--	--
8- İlişkili Taraflardan Şüpheli Alacaklar	--	--	--
9- İlişkili Taraflardan Şüpheli Alacaklar Karşılığı	--	--	--
E- Diğer Alacaklar		1.996.758	112.630
1- Finansal Kiralama Alacakları	--	--	--
2- Kazanılmamış Finansal Kiralama Faiz Gelirleri	--	--	--
3- Verilen Depozito ve Teminatlara	12	342.952	2.293
4- Diğer Çeşitli Alacaklar	12	1.653.806	110.337
5- Diğer Çeşitli Alacaklar Reeskontu	--	--	--
6- Şüpheli Diğer Alacaklar	--	--	--
7- Şüpheli Diğer Alacaklar Karşılığı	--	--	--
F- Gelecek Aylara Ait Giderler ve Gelir Tahakkukları		368.255.265	55.068.495
1- Erteleenmiş Üretim Giderleri	17	312.447.594	50.910.108
2- Tahakkuk Etmis Faiz ve Kira Gelirleri	--	--	--
3- Gelir Tahakkukları	19	55.807.671	4.158.388
G- Diğer Cari Varlıklar		8.778.536	2.120.866
1- Gelecek Aylar İhtiyacı Stoklar	--	--	--
2- Peşin Ödenen Vergiler ve Fonlar	12	4.160.234	628.271
3- Erteleenmiş Vergi Varlıkları	12	3.992.673	1.145.622
4- İş Avansları	12	625.629	346.974
5- Personele Verilen Avanslar	--	--	--
6- Sayım ve Tesellüm Noksanları	--	--	--
7- Diğer Çeşitli Cari Varlıklar	--	--	--
8- Diğer Cari Varlıklar Karşılığı	--	--	--
I- Cari Varlıklar Toplamı		1.787.039.710	396.254.141




ACNTURK SİGORTA ANONİM ŞİRKETİ

31 Aralık 2023 ve 31 Aralık 2022 Tarihleri İtibarıyla Bağımsız Denetimden Geçmiş Bilançoları

(Tutarlar aksi belirtilmedikçe Türk lirası olarak ifade edilmiştir.)

VARLIKLAR				Denetimden Geçmiş	Bağımsız
				31 Aralık 2023	Denetimden Geçmiş
				Dipnot	31 Aralık 2022
H- Cari Olmayan Varlıklar					
A- Esas Faaliyetlerden Alacaklar					
1- Sigortacılık Faaliyetlerinden Alacaklar					
2- Sigortacılık Faaliyetlerinden Alacaklar Karşılığı					
3- Reasürans Faaliyetlerinden Alacaklar					
4- Reasürans Faaliyetlerinden Alacaklar Karşılığı					
5- Sigorta ve Reasürans Şirketleri Nezdindeki Depolar					
6- Sigortalılara Krediler (İkrazlar)					
7- Sigortalılara Krediler (İkrazlar) Karşılığı					
8- Emeklilik Faaliyetlerinden Alacaklar					
9- Esas Faaliyetlerden Kaynaklanan Şüpheli Alacaklar					
10- Esas Faaliyetlerden Kaynaklanan Şüpheli Alacaklar Karşılığı					
B- İlişkili Taraflardan Alacaklar					
1- Ortaklardan Alacaklar					
2- İş ortaklarından Alacaklar					
3- Bağlı Ortaklıklardan Alacaklar					
4- Müşterek Yönetime Tabi Teşebbüslerden Alacaklar					
5- Personelden Alacaklar					
6- Diğer İlişkili Taraflardan Alacaklar					
7- İlişkili Taraflardan Alacaklar Reeskontu					
8- İlişkili Taraflardan Şüpheli Alacaklar					
9- İlişkili Taraflardan Şüpheli Alacaklar Karşılığı					
C- Diğer Alacaklar				24.124	29.530
1- Finansal Kiralama Alacakları					
2- Kazanılmamış Finansal Kiralama Faiz Gelirleri					
3- Verilen Depozito ve Teminatlar	12			24.124	29.530
4- Diğer Çeşitli Alacaklar					
5- Diğer Çeşitli Alacaklar Reeskontu					
6- Şüpheli Diğer Alacaklar					
7- Şüpheli Diğer Alacaklar Karşılığı					
D- Finansal Varlıklar				2.507.291	
1- Bağlı Menkul Kıymetler		9		2.507.291	
2- İş ortaklar					
3- İş ortaklar Sermaye Taahhütleri					
4- Bağlı Ortaklıklar					
5- Bağlı Ortaklıklar Sermaye Taahhütleri					
6- Müşterek Yönetime Tabi Teşebbüsler					
7- Müşterek Yönetime Tabi Teşebbüsler Sermaye Taahhütleri					
8- Finansal Varlıklar ve Riskli Sigortalılara Ait Finansal Yatırımlar					
9- Diğer Finansal Varlıklar					
10- Finansal Varlıklar Değer Düşüklüğü Karşılığı					
E- Maddi Varlıklar				676.999.757	9.636.459
1- Yatırım Amaçlı Gayrimenkuller		7		575.565.000	
2- Yatırım Amaçlı Gayrimenkuller Değer Düşüklüğü Karşılığı					
3- Kullanım Amaçlı Gayrimenkuller					
4- Makine ve Teçhizatlar					
5- Demirbaş ve Teçhizatlar					
6- Motorlu Araçlar		6		23.055.266	2.183.911
7- Diğer Maddi Varlıklar (Özel Maliyet Bedelleri Dahil)		6		61.016.871	230.869
8- Kiralama Yoluyla Edinilmiş Maddi Varlıklar		6		2.756.671	428.511
9- Birikmiş Amortismanlar		6		21.663.739	7.514.439
10- Maddi Varlıklara İlişkin Avanslar (Yapılmakta Olan Yatırımlar Dahil)		6		(7.057.790)	(721.271)
F- Maddi Olmayan Varlıklar				2.075.248	8.664
1- Haklar		8		2.135.993	30.403
2- Şerefiye					
3- Faaliyet Öncesi Döneme Ait Giderler					
4- Araştırma ve Geliştirme Giderleri					
5- Diğer Maddi Olmayan Varlıklar					
6- Birikmiş İtifaller (Amortismanlar)		8		(60.745)	(21.739)
G- Gelecek Yıllara Ait Giderler ve Gelir Tahakkukları					92.872
1- Ertelemiş Üretim Giderleri					
2- Gelir Tahakkukları					
3- Gelecek Yıllara Ait Diğer Giderler		19			92.872
H- Diğer Cari Olmayan Varlıklar					6.993.778
1- Etkin Yatırımların Hesapları					
2- Döviz Hesapları					
3- Gelecek Yıllar İhtiyaç Stokları					
4- Peşin Ödenen Vergiler ve Fonlar					
5- Ertelemiş Vergi Varlıkları		21			6.993.778
6- Diğer Çeşitli Cari Olmayan Varlıklar					
7- Diğer Cari Olmayan Varlıklar Amortismanları					
8- Diğer Cari Olmayan Varlıklar Karşılığı					
H- Cari Olmayan Varlıklar Toplamı				681.606.420	16.761.903
Varlıklar Toplamı				2.468.646.130	43.015.444




ACNTURK SİGORTA ANONİM ŞİRKETİ

31 Aralık 2023 ve 31 Aralık 2022 Tarihleri İtibarıyla Bağımsız Denetimden Geçmiş Bilançoları

(Tutarlar aksi belirtilmedikçe Türk lirası olarak ifade edilmiştir.)


YÜKÜMLÜLÜKLER			
	Dipnot	Bağımsız Denetimden Geçmiş	Bağımsız Denetimden Geçmiş
		31 Aralık 2023	31 Aralık 2022
III- Kısa Vadeli Yükümlülükler			
A- Finansal Borçlar		4.436.980	3.784.975
1- Kredi Kuruluşlarına Borçlar	20	201.578	70.869
2- Finansal Kiralama İşlemlerinden Borçlar			
3- Erelenmiş Finansal Kiralama Borçlanma Maliyetleri			
4- Uzun Vadeli Kredilerin Ana Para Taksitleri ve Faizleri			
5- Çıkarılmış Tahviller (Bonolar) Anapara, Taksit ve Faizleri			
6- Çıkarılmış Diğer Finansal Varlıklar			
7- Çıkarılmış Diğer Finansal Varlıklar İhrac Farkı			
8- Diğer Finansal Borçlar (Yükümlülükler)	20	4.235.402	2.714.106
B- Esas Faaliyetlerden Borçlar		433.246.058	41.113.271
1- Sigortacılık Faaliyetlerinden Borçlar	19	402.108.860	30.330.190
2- Reasürans Faaliyetlerinden Borçlar			10.695.474
3- Sigorta ve Reasürans Şirketlerinden Alınan Depolar			
4- Emeklilik Faaliyetlerinden Borçlar			
5- Diğer Esas Faaliyetlerden Borçlar	19	31.137.198	87.607
6- Diğer Esas Faaliyetlerden Borçlar Borç Senetleri Reeskontu			
C- İlişkili Taraflara Borçlar		348.847	271.938
1- Oranlara Borçlar	19		27.026
2- İstisnalara Borçlar			
3- Bağlı Ortaklıklara Borçlar			
4- Müşterek Yönetime Tabi Teşebbüslere Borçlar			
5- Personele Borçlar	19	348.847	244.912
6- Diğer İlişkili Taraflara Borçlar			
D- Diğer Borçlar		29.519.731	1.615.444
1- Alınan Depozito ve Teminatlar	19	12.063.506	10.000
2- Tedavi Giderleri,ne İlişkin SGK'ya Borçlar			
3- Diğer Çeşitli Borçlar	19	17.456.225	1.605.444
4- Diğer Çeşitli Borçlar Reeskontu			
E- Sigortacılık Teknik Karşılıkları		1.439.441.737	258.104.417
1- Kazanılmamış Primler Karşılığı – Net	20	1.326.998.015	247.202.818
2- Devam Eden Riskler Karşılığı – Net	20	128.282	
3- Matematik Karşılığı – Net			
4- Muallak Teminat Karşılığı – Net	20	112.315.439	9.717.860
5- İkamîye ve İndirimler Karşılığı – Net	20		1.128.468
6- Diğer Teknik Karşılıklar – Net	20		55.271
F- Ödenecek Vergi ve Benzeri Diğer Yükümlülükler ile Karşılıkları		32.370.059	9.469.806
1- Ödenecek Vergi ve Fonlar	23	27.773.715	8.774.140
2- Ödenecek Sosyal Güvenlik Kesintileri	23	4.596.345	686.191
3- Vadeli Geçmiş Erelenmiş veya Taksilendirilmiş Vergi ve Diğer Yükümlülükler			
4- Ödenecek Diğer Vergi ve Benzeri Yükümlülükler	23		9.474
5- Dönem Karı Vergi ve Diğer Yasal Yükümlülük Karşılıkları			
6- Dönem Karının Peşin Ödenen Vergi ve Diğer Yükümlülükleri			
7- Diğer Vergi ve Benzeri Yükümlülük Karşılıkları			
G- Diğer Risklere İlişkin Karşılıklar		4.317.274	3.816.729
1- Kıdem Tazminatı Karşılığı			
2- Sosyal Yardım Sandığına Yapılan Açılımlar Karşılığı	23	4.317.274	3.816.729
3- Maliyet Giderleri Karşılığı			
H- Gelecek Aylara Ait Gelirler ve Gider Tahakkukları		77.076.098	2.110.042
1- Erelenmiş Üretim Gelirleri	17	77.076.098	2.110.042
2- Gider Tahakkukları			
3- Gelecek Aylara Ait Diğer Gelirler			
I- Diğer Kısa Vadeli Yükümlülükler		81.051.848	---
1- Erelenmiş Vergi Yükümlülüğü	21	81.030.348	---
2- Sayın ve Tesellüm Fazlaıkları			
3- Diğer Çeşitli Kısa Vadeli Yükümlülükler	23	21.500	---
III - Kısa Vadeli Yükümlülükler Toplamı		2.101.808.632	319.286.622



ACNTURK SİGORTA ANONİM ŞİRKETİ

31 Aralık 2023 ve 31 Aralık 2022 Tarihleri İtibarıyla Bağımsız Denetimden Geçmiş Bilançoları
(*Titularlar aksi belirtilmedikçe Türk lirası olarak ifade edilmiştir.*)

YÜKÜMLÜLÜKLER			
	Dipnot	Bağımsız Denetimden Geçmiş 31 Aralık 2023	Bağımsız Denetimden Geçmiş 31 Aralık 2022
IV- Uzun Vadeli Yükümlülükler			
A- Finansal Borçlar		13.840.794	4.800.333
1- Kredi Kumuluşlarına Borçlar		--	--
2- Finansal Kiralama İşlemlerinden Borçlar		--	--
3- Ertelemiş Finansal Kiralama Borçlanma Maliyetleri		--	--
4- Çıkarılmış Tahviller		--	--
5- Çıkarılmış Diğer Finansal Varlıklar		--	--
6- Çıkarılmış Diğer Finansal Varlıklar İçin Farkı		--	--
7- Diğer Finansal Borçlar (Yükümlülükler)	20	13.840.794	4.800.333
B- Esas Faaliyetlerden Borçlar			
1- Sigortacılık Faaliyetlerinden Borçlar		--	--
2- Reasürans Faaliyetlerinden Borçlar		--	--
3- Sigorta ve Reasürans Şirketlerinden Alman Depolar		--	--
4- Emeklilik Faaliyetlerinden Borçlar		--	--
5- Diğer Esas Faaliyetlerden Borçlar		--	--
6- Diğer Esas Faaliyetlerden Borçlar Borç Senetleri Reeskontu		--	--
C- İlişkili Taraflara Borçlar			
1- Ortaklara Borçlar		--	--
2- İstisnalara Borçlar		--	--
3- Bağlı Ortaklıklara Borçlar		--	--
4- Müşterek Yönetime Tabi Tesebbüslere Borçlar		--	--
5- Personele Borçlar		--	--
6- Diğer İlişkili Taraflara Borçlar		--	--
D- Diğer Borçlar			
1- Alman Depozito ve Teminatlar		--	--
2- Tedavi Giderlerine İlişkin SGK'ya Borçlar		--	--
3- Diğer Çeşitli Borçlar		--	--
4- Diğer Çeşitli Borçlar Reeskontu (-)		2.752.890	--
E- Sigortacılık Teknik Karşılıkları			
1- Kazanılmamış Primler Karşılığı – Net		--	--
2- Devam Eden Riskler Karşılığı – Net		--	--
3- Matematik Karşılığı – Net		--	--
4- Muallak Tazminat Karşılığı – Net		--	--
5- İkamîye ve İndirimler Karşılığı – Net		--	--
6- Diğer Teknik Karşılıklar – Net	20	2.752.890	--
F- Diğer Yükümlülükler ve Karşılıkları			
1- Ödenecek Diğer Yükümlülükler		--	--
2- Vadeli Gece, Ertelemiş veya Takstitlenilmiş Vergi ve Diğer Yükümlülükler		--	--
3- Diğer Borç ve Gider Karşılıkları		--	--
G- Diğer Risklere İlişkin Karşılıkları			
1- Kıdem Tazminatı Karşılığı		1.393.066	106.126
2- Sosyal Yardım Sandığı Varlık Açıkları Karşılığı	16	1.393.066	106.126
H- Gelecek Yılına Ait Gelirler ve Gider Tahakkukları			
1- Ertelemiş Üretim Gelirleri		--	--
2- Gider Tahakkukları		--	--
3- Gelecek Aylara Ait Diğer Gelirler		--	--
I- Diğer Uzun Vadeli Yükümlülükler			
1- Ertelemiş Vergi Yükümlülüğü		--	--
2- Diğer Çeşitli Uzun Vadeli Yükümlülükler		--	--
IV- Uzun Vadeli Yükümlülükler Toplamı		17.986.750	4.906.459



ACNTURK SİGORTA ANONİM ŞİRKETİ

31 Aralık 2023 ve 31 Aralık 2022 Tarihleri İtibarıyla Bağımsız Denetimden Geçmiş Bilançoları
(Tutarlar aksi belirtilmedikçe Türk lirası olarak ifade edilmiştir.)


ÖZSERMAYE			
V.- Özsermaye	Dipnot	Bağımsız Denetimden Geçmiş	Bağımsız Denetimden Geçmiş
A- Ödenmiş Sermaye		31 Aralık 2023	31 Aralık 2022
1- (Nominal) Sermaye		144.000.000	106.500.000
2- Ödenmemiş Sermaye	15	144.000.000	144.000.000
3- Sermaye Düzeltmesi Olumlu Farkları		--	(37.500.000)
4- Sermaye Düzeltmesi Olumsuz Farkları		--	--
5- Teselli Beklenen Sermaye		--	--
B- Sermaye Yedekleri			
1- Hisse Senedi İhraç Primi		--	--
2- Hisse Senedi İptal Karları		--	--
3- Sermayeye Eklenecek Satış Karları		--	--
4- Yabancı Para Çevirim Farkları		--	--
5- Diğer Sermaye Yedekleri		--	--
C- Kar Yedekleri		1.506.131	
1- Yasal Yedekler		--	--
2- Statü Yedekleri		--	--
3- Olağanüstü Yedekler		--	--
4- Özel Fonlar (Yedekler)		--	--
5- Finansal Varlıkların Değerlemesi		--	--
6- Diğer Kar Yedekleri		1.506.131	--
D- Geçmiş Yıllar Karları		1.583.293	1.583.293
1- Geçmiş Yıllar Karları		1.583.293	1.583.293
E- Geçmiş Yıllar Zararları		(19.260.930)	(215.795)
1- Geçmiş Yıllar Zararları		(19.260.930)	(215.795)
F- Dönem Net Karı		221.022.254	(19.045.134)
1- Dönem Net Karı		221.022.254	--
2- Dönem Net Zararı		--	(19.045.134)
3- Dağıtımın Komu Olmayan Dönem Karı		--	--
Özsermaye Toplamı		348.850.748	88.822.363
Yükümlülükler Toplamı		2.468.646.130	413.015.444



ACNTURK SİGORTA ANONİM ŞİRKETİ

31 Aralık 2023 ve 31 Aralık 2022 Tarihleri İtibarıyla Bağımsız Denetimden Geçmiş Gelir Tabloları
(Tutarlar aksi belirtilmedikçe Türk lirası olarak ifade edilmiştir.)

	Dipnot	Bağımsız Denetimden Geçmiş 1 Ocak – 31 Aralık 2023	Bağımsız Denetimden Geçmiş 1 Ocak – 31 Aralık 2022
I-TEKNİK BÖLÜM			
A- Hayat Dışı Teknik Gelir		1.193.050.103	27.056.547
1- Kazanılmış Primler (Reasürör Payı Düşülmüş Olarak)		1.031.453.907	18.911.318
1.1- Yazılan Primler (Reasürör Payı Düşülmüş Olarak)		2.111.377.386	266.114.136
1.1.1- Brüt Yazılan Primler	24	2.633.579.810	277.503.271
1.1.2- Reasüröre Devredilen Primler	17,24	(522.202.424)	(11.389.135)
1.1.3- SGK'ya Aktarılan Primler		--	--
1.2- Kazanılmamış Primler Karşılığında Değişim (Reasürör Payı ve Devreden Kısım Düşülmüş Olarak)		(1.079.795.197)	(247.202.818)
1.2.1- Kazanılmamış Primler Karşılığı	17,20	(1.386.492.937)	(255.940.514)
1.2.2- Kazanılmamış Primler Karşılığında Reasürör Payı	17,20	306.697.739	8.737.696
1.2.3- Kazanılmamış Primler Karşılığında SGK Payı		--	--
1.3- Devam Eden Riskler Karşılığında Değişim (Reasürör Payı ve Devreden Kısım Düşülmüş Olarak)		--	--
1.3.1- Devam Eden Riskler Karşılığı	20	(128.282)	--
1.3.2- Devam Eden Riskler Karşılığında Reasürör Payı	17, 20	(402.484)	--
2- Teknik Olmayan Bölümden Aktarılan Yatırım Gelirleri		79.791.675	7.785.718
3- Diğer Teknik Gelirler (Reasürör Payı Düşülmüş Olarak)		1.331.873	--
3.1- Brüt Diğer Teknik Gelirler		1.331.873	--
3.2- Brüt Diğer Teknik Gelirlerde Reasürör Payı		--	--
4- Tahakkuk Eden Rücu ve Sovaj Gelirleri	2.1.2.d	80.472.648	359.510
B- Hayat Dışı Teknik Güler		(1.211.053.145)	(49.606.593)
1- Gerçekleşen Tazminatlar (Reasürör Payı Düşülmüş Olarak)		(674.587.714)	(11.445.686)
1.1- Ödenen Tazminatlar (Reasürör Payı Düşülmüş Olarak)		(578.460.871)	(1.727.826)
1.1.1- Brüt Ödenen Tazminatlar	17	(719.464.829)	(1.730.957)
1.1.2- Ödenen Tazminatlarda Reasürör Payı	17	141.003.938	3.131
1.2- Muallak Tazminatlar Karşılığında Değişim (Reasürör Payı ve Devreden Kısım Düşülmüş Olarak)		(96.126.843)	(9.717.860)
1.2.1- Muallak Tazminatlar Karşılığı	20	(149.841.198)	(11.015.493)
1.2.2- Muallak Tazminatlar Karşılığında Reasürör Payı	20	53.714.355	1.297.633
2- İkraniye ve İndirimler Karşılığında Değişim (Reasürör Payı ve Devreden Kısım Düşülmüş Olarak)		--	--
2.1- İkraniye ve İndirimler Karşılığı	20	--	--
2.2- İkraniye ve İndirimler Karşılığında Reasürör Payı		--	--
3- Diğer Teknik Karşılıklarda Değişim (Reasürör Payı ve Devreden Kısım Düşülmüş Olarak)		--	--
3.1- Faaliyet Güderleri	20	(2.697.618)	(55.271)
3.2- Matematik Karşılıklarda Değişim (Reasürör Payı ve Devreden Kısım Düşülmüş Olarak)	33	(435.812.333)	(36.911.327)
3.3- Matematik Karşılıkları		--	--
5.1- Matematik Karşılıkları		--	--
5.2- Matematik Karşılıklarda Reasürör Payı		--	--
6- Diğer Teknik Güderler		(97.955.479)	(65.840)
6.1- Brüt Diğer Teknik Güderler	33	(97.955.479)	(65.840)
6.2- Diğer Teknik Güderlerde Reasürör Payı		--	--
C- Teknik Bölüm Dengesi- Hayat Dışı (A - B)		(18.003.042)	(22.550.046)
D- Hayat Teknik Gelir			
1- Kazanılmış Primler (Reasürör Payı Düşülmüş Olarak)		--	--
1.1- Yazılan Primler (Reasürör Payı Düşülmüş Olarak)		--	--
1.1.1- Brüt Yazılan Primler		--	--
1.1.2- Reasüröre Devredilen Primler		--	--
1.2- Kazanılmamış Primler Karşılığında Değişim (Reasürör Payı ve Devreden Kısım Düşülmüş Olarak)		--	--
1.2.1- Kazanılmamış Primler Karşılığı		--	--
1.3- Devam Eden Riskler Karşılığında Reasürör Payı		--	--
1.3.1- Devam Eden Riskler Karşılığı		--	--
1.3.2- Devam Eden Riskler Karşılığında Reasürör Payı		--	--
2- Hayat Branşı Yatırım Geliri		--	--
3- Yatırımlardaki Gerçekleşmiş Karlar		--	--
4- Diğer Teknik Gelirler (Reasürör Payı Düşülmüş Olarak)		--	--
4.1- Brüt Diğer Teknik Gelirler		--	--
4.2- Brüt Diğer Teknik Gelirlerde Reasürör Payı		--	--
5- Tahakkuk Eden Rücu Gelirleri		--	--



ACNTURK SİGORTA ANONİM ŞİRKETİ

31 Aralık 2023 ve 31 Aralık 2022 Tarihleri İtibarıyla Bağımsız Denetimden Geçmiş Gelir Tabloları
(Tutarlar aksi belirtilmedikçe Türk lirası olarak ifade edilmiştir.)

	Dipnot	Bağımsız Denetimden Geçmiş 1 Ocak – 31 Aralık 2023	Bağımsız Denetimden Geçmiş 1 Ocak – 31 Aralık 2022
I-TEKNİK BÖLÜM			
E- Hayat Teknik Gider			
1- Gerçekleşen Tahminatlar (Reasürör Payı Düşülmüş Olarak)			
1.1- Ödenen Tahminatlar (Reasürör Payı Düşülmüş Olarak)			
1.1.1- Brüt Ödenen Tahminatlar			
1.1.2- Ödenen Tahminatlarda Reasürör Payı			
1.2- Mutlak Tahminatlar Karşılığında Değişim (Reasürör Payı ve Devreden Kısım Düşülmüş Olarak)			
1.2.1- Mutlak Tahminatlar Karşılığı			
1.2.2- Mutlak Hasarlar Karşılığında Reasürör Payı			
2- İkramiye ve İndirimler Karşılığında Değişim (Reasürör Payı ve Devreden Kısım Düşülmüş Olarak)			
2.1- İkramiye ve İndirimler Karşılığı			
2.2- İkramiye ve İndirimler Karşılığında Reasürör Payı			
3- Matematik Karşılığında Değişim (Yatırım Riski Polişçe Sahiplerine Ait Polişçeler için Ayrılan Karşılıklar)			
3.1- Matematik Karşılığı			
3.1.1- Aktüeryal Matematik Karşılık			
3.1.2- Kar Payı Karşılığı (Reasürör Payı ve Devreden Kısım Düşülmüş Olarak)			
3.2- Matematik Karşılığında Reasürör Payı			
3.2.1- Aktüeryal Matematik Karşılıklar Reasürör Payı			
3.2.2- Kar Payı Karşılığı Reasürör Payı (Yatırım Riski Polişçe Sahiplerine Ait Polişçeler için Ayrılan Karşılıklar)			
4- Diğer Teknik Karşılıklarda Değişim (Reasürör Payı ve Devreden Kısım Düşülmüş Olarak)			
5- Faaliyet Giderleri			
6- Yatırım Giderleri			
7- Yatırımlardaki Gerçekleşmemiş Zararlar			
8- Teknik Olmayan Bölüme Aktarılan Yatırım Gelirleri			
F- Teknik Bölüm Dengesi- Hayat (D - E)			
G- Emeklilik Teknik Gelir			
1- Fon İşletim Gelirleri			
2- Yönetim Gideri Kesintisi			
3- Giriş Aidatı Gelirleri			
4- Ara Verme Halinde Yönetim Gideri Kesintisi			
5- Özel Hizmet Gideri Kesintisi			
6- Sermaye Tahsis Avansı Değer Artış Gelirleri			
7- Diğer Teknik Gelirler			
H- Emeklilik Teknik Gideri			
1- Fon İşletim Giderleri			
2- Sermaye Tahsis Avansları Değer Azalış Giderleri			
3- Faaliyet Giderleri			
4- Diğer Teknik Giderler			
I- Teknik Bölüm Dengesi- Emeklilik (G - H)			



ACNTURK SİGORTA ANONİM ŞİRKETİ

31 Aralık 2023 ve 31 Aralık 2022 Tarihleri İtibarıyla Bağımsız Denetimden Geçmiş Gelir Tabloları
(Tutarlar aksi belirtilmedikçe Türk lirası olarak ifade edilmiştir.)


	Dipnot	Bağımsız Denetimden Geçmiş 1 Ocak – 31 Aralık 2023	Bağımsız Denetimden Geçmiş 1 Ocak – 31 Aralık 2022
II-TEKNİK OLMAYAN BÖLÜM			
C- Teknik Bölüm Dengesi- Hayat Dışı (A-B)			
F- Teknik Bölüm Dengesi- Hayat (D-E)			
I- Teknik Bölüm Dengesi- Emeklilik (G-H)			
J- Genel Teknik Bölüm Dengesi (C+F+I)			
K- Yatırım Gelirleri	26	83.377.122	7.785.719
1- Finansal Yatırımlardan Elde Edilen Gelirler			
2- Finansal Yatırımların Nakde Çevrilmesinden Elde Edilen Karlar	26	18.153	2.236.362
3- Finansal Yatırımların Değerlemesi	26	21.315.848	463.600
4- Kambiyo Karları	26	734.347	--
5- İşinlerden Gelirler			
6- Bağlı Oranlıklar ve Müşterek Yönetime Tabi Tesebbüslerden Gelirler	26	322.758.700	--
7- Arazi, Aşağı ile Binalardan Elde Edilen Gelirler			
8- Türev Ürünlerden Elde Edilen Gelirler			
9- Diğer Yatırımlar			
10- Hayat Teknik Bölümünden Aktarılan Yatırım Gelirleri			
L- Yatırım Giderleri		(88.343.480)	(8.813.862)
1- Yatırım Yönetim Giderleri – Faiz Dahil			
2- Yatırımlar Değer Azalışları			
3- Yatırımların Nakde Çevrilmesi Sonucunda Oluşan Zararlar			
4- Hayat Dışı Teknik Bölümüne Aktarılan Yatırım Gelirleri		(79.791.675)	(7.785.719)
5- Türev Ürünler Sonucunda Oluşan Zararlar			
6- Kambiyo Zararları	35	(328.858)	(379.039)
7- Amortisman Giderleri		(6.761.760)	(649.103)
8- Diğer Yatırım Giderleri		(1.461.186)	--
M- Diğer Faaliyetlerden ve Olağandışı Faaliyetlerden Gelir ve Karlar ile Gider ve Zararlar		(100.835.594)	1.833.091
1- Karşılıklar Hesabı	26	(3.364.459)	(3.922.855)
2- Reeskont Hesabı			
3- Özelliği Sigortalar Hesabı			
4- Enflasyon Düzeltmesi Hesabı			
5- Ertelenmiş Vergi Vartığı Hesabı	21	--	6.993.778
6- Ertelenmiş Vergi Yükümlülüğü Gideri	21	(88.601.271)	--
7- Diğer Gelir ve Karlar		760.689	206.994
8- Diğer Gider ve Zararlar		(9.630.553)	(1.444.826)
9- Önceki Yıl Gelir ve Karları			
10- Önceki Yıl Gider ve Zararları			
N- Dönem Net Karı veya Zararı		221.022.254	(19.045.134)
1- Dönem Karı ve Zararı	34	221.022.254	(19.045.134)
2- Dönem Karı Vergi ve Diğer Yasal Yükümlülük Karşılıkları			
3- Dönem Net Kar veya Zararı		221.022.254	(19.045.134)
4- Enflasyon Düzeltme Hesabı			



ACNTURK SİGORTA ANONİM ŞİRKETİ

31 Aralık 2023 ve 31 Aralık 2022 Tarihleri İtibarıyla Bağımsız Denetimden Geçmiş Özsermaye Değişim Tabloları (Tutarlar aksi belirtilmedikçe Türk lirası olarak ifade edilmiştir.)

Bağımsız Denetimden Geçmiş Özsermaye Değişim Tablosu - 31 Aralık 2022													
1 - Önceki Dönem Sonu Bakiyesi (31 Aralık 2021)	15	Sermaye	94.000.000	İşletmenin kendi hisse senetleri	Varlıklarda değer artışı	Özsermaye düzenleme farkları	Yabancı para çevrim farkları	Yasal yedekler	Statü yedekleri	Diğer yedekler ve dağılımı	Net dönem kar/zararları	Gecmiş yıllar kar/zararları	Toplam
II - Muhasebe Politikasında Değişiklikler													
III - Yeni Bakiye (I + II) (1 Ocak 2022)													
A - Sermaye Artırımı													
1 - Nakit	15	12.500.000											12.500.000
2 - İlg Kaynaklardan													
B - İşletmenin Aldığı Kendi Hisse Senetleri													
C - Gelir Tablosunda Yer Almayan Kazanç ve Kayıplar													
D - Varlıklarda Değer Artışı													
E - Yabancı Para Çevrim Farkları													
F - Diğer Kazanç ve Kayıplar													
G - Enflasyon Düzeltme Farkları													
H - Dönem Net Karı / Zararı													(19.045.136)
I - Dağıtılan Temettü													
J - Yedeklere Transfer													
II - Dönem Sonu Bakiyesi - 31 Aralık 2022			106.500.000										88.822.363
Bağımsız Denetimden Geçmiş Özsermaye Değişim Tablosu - 31 Aralık 2023													
1 - Önceki Dönem Sonu Bakiyesi (31 Aralık 2022)	15	Sermaye	106.500.000	İşletmenin kendi hisse senetleri	Varlıklarda değer artışı	Özsermaye düzenleme farkları	Yabancı para çevrim farkları	Yasal yedekler	Statü yedekleri	Diğer yedekler ve dağılımı	Net dönem kar/zararları	Gecmiş yıllar kar/zararları	Toplam
II - Muhasebe Politikasında Değişiklikler													
III - Yeni Bakiye (I + II) (1 Ocak 2023)													
A - Sermaye Artırımı													
1 - Nakit	15	37.500.000											37.500.000
2 - İlg Kaynaklardan													
B - İşletmenin Aldığı Kendi Hisse Senetleri													
C - Gelir Tablosunda Yer Almayan Kazanç ve Kayıplar													
D - Varlıklarda Değer Artışı													
E - Yabancı Para Çevrim Farkları													
F - Diğer Kazanç ve Kayıplar													
G - Enflasyon Düzeltme Farkları													
H - Dönem Net Karı / Zararı													221.022.254
I - Dağıtılan Temettü													
J - Yedeklere Transfer													
II - Dönem Sonu Bakiyesi - 31 Aralık 2023			144.000.000										348.850.750



ACNTURK SİGORTA ANONİM ŞİRKETİ

31 Aralık 2023 ve 31 Aralık 2022 Tarihleri İtibarıyla Bağımsız Denetimden Geçmiş Nakit Akış Tabloları
(Tutarlar aksi belirtilmedikçe Türk lirası olarak ifade edilmiştir.)

	Dipnot	Bağımsız Denetimden Geçmiş 1 Ocak – 31 Aralık 2023	Bağımsız Denetimden Geçmiş 1 Ocak – 31 Aralık 2022
A. ESAS FAALİYETLERDEN KAYNAKLANAN NAKİT AKIMLARI			
1. Sigortacılık faaliyetlerinden elde edilen nakit girişleri		2.750.047.450	--
2. Reasürans faaliyetlerinden elde edilen nakit girişleri		--	--
3. Emeklilik faaliyetlerinden elde edilen nakit girişleri		--	--
4. Sigortacılık faaliyetleri nedeniyle yapılan nakit çıkışı		(2.617.227.335)	--
5. Reasürans faaliyetleri nedeniyle nakit çıkışı		--	--
6. Emeklilik faaliyetleri nedeniyle nakit çıkışı		--	--
7. Esas faaliyetler sonucu oluşan nakit		132.820.114	--
8. Faiz ödemeleri		--	--
9. Gelir vergisi ödemeleri		(3.531.963)	(223.062)
10. Diğer nakit girişleri		247.867.167	2.997.272
11. Diğer nakit çıkışları		(56.801.744)	(4.663.245)
12. Esas faaliyetlerden kaynaklanan net nakit		320.353.574	(1.889.035)
B. YATIRIM FAALİYETLERİNDEN KAYNAKLANAN NAKİT AKIMLARI			
1. Maddi varlıkların satışı		--	93.050
2. Maddi varlıkların iktisabı		(653.213.997)	(370.987)
3. Mali varlık iktisabı		(18.723.175)	--
4. Mali varlıkların satışı		10.553.645	--
5. Alınan faizler		407.217.380	2.777.069
6. Alınan temettümler		--	--
7. Diğer nakit girişleri		--	--
8. Diğer nakit çıkışları		--	--
9. Yatırım faaliyetlerinden kaynaklanan net nakit		(254.166.148)	2.499.132
C. FİNANSMAN FAALİYETLERİNDEN KAYNAKLANAN NAKİT AKIMLARI			
1. Hisse senedi ihracı		--	--
2. Kredilerle ilgili nakit girişleri		--	--
3. Finansal kiralama borçları ödemeleri		10.692.467	--
4. Ölenen temettümler		--	--
5. Diğer nakit girişleri		39.006.132	12.556.137
6. Diğer nakit çıkışları		--	(8.579.088)
7. Finansman faaliyetlerinden kaynaklanan net nakit		49.698.598	3.977.049
8. KUR FARKLARININ NAKİT VE NAKİT BENZERLERİNE OLAN ETKİSİ		20.986.990	455.582
E. Nakit ve nakit benzerlerinde meydana gelen net artış		136.873.014	5.042.698
F. Dönem başındaki nakit ve nakit benzerleri mevcudu	14	281.340.354	597.563
G. Dönem sonundaki nakit ve nakit benzerleri mevcudu (E+F)	14	418.113.368	5.640.261

