

ARA DÖNEM FİNANSAL BİLGİLERE İLİŞKİN SINIRLI DENETİM RAPORU**ACNTURK SİGORTA ANONİM ŞİRKETİ****Genel Kurulu'na****1) Giriş**

Acnturk Sigorta Anonim Şirketinin (“Şirket”) 30 Haziran 2023 tarihli ilişikteki bilançosunun ve aynı tarihte sona eren altı aylık döneme ait gelir tablosunun, özsermaye değişim tablosunun ve nakit akış tablosu ile önemli muhasebe politikalarının özetinin ve diğer açıklayıcı dipnotlarının sınırlı denetimini yürütmüş bulunuyoruz. Şirket yönetimi, söz konusu ara dönem finansal bilgilerin sigortacılık mevzuatı gereği yürürlükte bulunan muhasebe ve finansal raporlamaya ilişkin düzenlemeler ve bunlar ile düzenlenmeyen konularda Türkiye Muhasebe Standardı 34, “Ara Dönem Finansal Raporlama” hükümlerini içeren; “Sigortacılık Muhasebe ve Finansal Raporlama Mevzuatı”na uygun olarak hazırlanmasından ve gerçeğe uygun bir biçimde sunumundan sorumludur. Sorumluluğumuz, yaptığımız sınırlı denetime dayanarak söz konusu ara dönem finansal bilgilere ilişkin bir sonuç bildirmektir.

2) Sınırlı Denetimin Kapsamı

Yaptığımız sınırlı denetim, Sınırlı Bağımsız Denetim Standardı 2410, “Ara Dönem Finansal Bilgilerin, İşletmenin Yıllık Finansal Tablolarının Bağımsız Denetimini Yürüten Denetçi Tarafından Sınırlı Bağımsız Denetimi” ve ilgili sigortacılık mevzuatında yer alan sınırlı denetim ilkelerine ilişkin düzenlemelere uygun olarak yürütülmüştür. Ara dönem finansal bilgilere ilişkin sınırlı denetim, başta finans ve muhasebe konularından sorumlu kişiler olmak üzere ilgili kişilerin sorgulanması ve analitik prosedürler ile diğer sınırlı denetim prosedürlerinin uygulanmasından oluşur. Ara dönem finansal bilgilerin sınırlı denetiminin kapsamı; Bağımsız Denetim Standartlarına ve ilgili sigortacılık mevzuatında yer alan tam kapsamlı bağımsız denetim ilkelerine ilişkin düzenlemelere uygun olarak yapılan ve amacı finansal tablolar hakkında bir görüş bildirmek olan bağımsız denetimin kapsamına kıyasla önemli ölçüde dardır. Sonuç olarak ara dönem finansal bilgilerin sınırlı denetimi, denetim şirketinin, bir bağımsız denetimde belirlenebilecek tüm önemli hususlara vakıf olabileceğine ilişkin bir güvence sağlamamaktadır. Bu sebeple, bir bağımsız denetim görüşü bildirmemekteyiz.

3) Sonuç

Sınırlı denetimimize göre ilişikteki ara dönem finansal bilgilerin, Acnturk Sigorta A.Ş.’nin 30 Haziran 2023 tarihi itibarıyla finansal durumunun ve aynı tarihte sona eren altı aylık döneme ilişkin finansal performansının ve nakit akışlarının Sigortacılık Muhasebe ve Finansal Raporlama Mevzuatı’na uygun olarak tüm önemli yönleriyle gerçeğe uygun bir biçimde sunulmadığı kanaatine varmamıza sebep olacak herhangi bir husus dikkatimizi çekmemiştir.

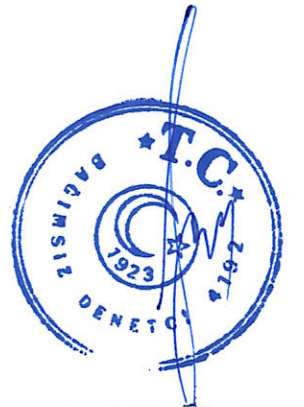
Ankara, 11 Ağustos 2023**ANY PARTNERS BAĞIMSIZ DENETİM A.Ş.****MEMBER OF EUROPEFIDES****YASİN SANCAK, SMMM****Sorumlu Denetçi**

ACNTURK SİGORTA ANONİM ŞİRKETİ

**30 Haziran 2023
Tarihinde Sona Eren
Ara Hesap Dönemine Ait
Finansal Tablolar ve
Dipnotları**

İÇİNDEKİLER

AYRINTILI BİLANÇO.....	1
AYRINTILI GELİR TABLOSU.....	6
AYRINTILI ÖZSERMAYE DEĞİŞİM TABLOSU	9
NAKİT AKIŞ TABLOSU	10
FİNANSAL TABLOLARA İLİŞKİN AÇIKLAYICI DİPNOTLAR.....	11-55



ACNTURK SİGORTA ANONİM ŞİRKETİ

30 Haziran 2023 Tarihli Bilanço

(Tutarlar aksi belirtilmedikçe Türk Lirası olarak ifade edilmiştir.)

VARLIKLAR


	Dip not	Sınırlı Bağımsız Denetimden Geçmiş Cari Dönem 30 Haziran 2023	Bağımsız Denetimden Geçmiş Önceki Dönem 31 Aralık 2022
I- Cari Varlıklar			
A- Nakit ve Nakit Benzeri Varlıklar	14	550.642.774	281.240.355
1- Kasa		-	213.807
2- Alınan Çekler		-	-
3- Bankalar	14	467.782.375	281.026.548
4- Verilen Çekler ve Ödeme Emirleri		-	-
5- Banka Garantili ve Üç Aydan Kısa Vadeli Kredi Kartı Alacakları	14	82.860.399	-
6- Diğer Nakit ve Nakit Benzeri Varlıklar		-	-
B- Finansal Varlıklar ile Riski Sigortalılara Ait Finansal Yatırımlar	11	-	10.553.645
1- Satılmaya Hazır Finansal Varlıklar	11	-	-
2- Vadeye Kadar Elde Tutulacak Finansal Varlıklar		-	-
3- Alım Satım Amaçlı Finansal Varlıklar		-	10.553.645
4- Krediler		-	-
5- Krediler Karşılığı (-)		-	-
6- Riskli Hayat Poliçesi Sahiplerine Ait Finansal Yatırımlar		-	-
7- Şirket Hissesi		-	-
8- Finansal Varlıklar Değer Düşüklüğü Karşılığı (-)		-	-
C- Esas Faaliyetlerden Alacaklar	12	278.863.210	47.095.732
1- Sigortacılık Faaliyetlerinden Alacaklar	12	279.278.210	47.095.732
2- Sigortacılık Faaliyetlerinden Alacaklar Karşılığı (-)	12	(415.000)	-
3- Reasürans Faaliyetlerinden Alacaklar		-	-
4- Reasürans Faaliyetlerinden Alacaklar Karşılığı (-)		-	-
5- Sigorta ve Reasürans Şirketleri Nezdindeki Depolar		-	-
6- Sigortalılara Krediler (İkrazlar)		-	-
7- Sigortalılara Krediler (İkrazlar) Karşılığı (-)		-	-
8- Emeklilik Faaliyetlerinden Alacaklar	12,18	-	-
9- Esas Faaliyetlerden Kaynaklanan Şüpheli Alacaklar	12	-	-
10- Esas Faaliyetlerden Kaynaklanan Şüpheli Alacaklar Karşılığı (-)	12	-	-
D- İlişkili Taraflardan Alacaklar	12,45	-	62.418
1- Ortaklardan Alacaklar		-	62.418
2- İştiraklerden Alacaklar		-	-
3- Bağlı Ortaklıklardan Alacaklar		-	-
4- Müşterek Yönetime Tabi Teşebbüslerden Alacaklar	12,45	-	-
5- Personelden Alacaklar		-	-
6- Diğer İlişkili Taraflardan Alacaklar		-	-
7- İlişkili Taraflardan Alacaklar Reeskontu (-)		-	-
8- İlişkili Taraflardan Şüpheli Alacaklar		-	-
9- İlişkili Taraflardan Şüpheli Alacaklar Karşılığı (-)		-	-
E- Diğer Alacaklar	47	2.205.417	112.630
1- Finansal Kiralama Alacakları		-	-
2- Kazanılmamış Finansal Kiralama Faiz Gelirleri (-)		-	-
3- Verilen Depozito ve Teminatlar	47	341.293	2.293
4- Diğer Çeşitli Alacaklar	47	1.864.125	110.337
5- Diğer Çeşitli Alacaklar Reeskontu (-)		-	-
6- Şüpheli Diğer Alacaklar		-	-
7- Şüpheli Diğer Alacaklar Karşılığı (-)		-	-
F- Gelecek Aylara Ait Giderler ve Gelir Tahakkukları		172.140.080	55.068.495
1- Ertelenmiş Üretim Giderleri	17	153.756.199	50.910.108
2- Tahakkuk Etmiş Faiz ve Kira Gelirleri		-	-
3- Gelir Tahakkukları		-	-
4- Gelecek Aylara Ait Diğer Giderler	12	18.383.880	4.158.388
G- Diğer Cari Varlıklar	12	10.498.118	2.120.866
1- Gelecek Aylar İhtiyacı Stoklar		-	-
2- Peşin Ödenen Vergiler ve Fonlar	12,19	3.138.701	628.271
3- Ertelenmiş Vergi Varlıkları		-	-
4- İş Avansları	12	7.290.022	1.145.622
5- Personele Verilen Avanslar		69.395	346.974
6- Sayım ve Tesellüm Noksanları		-	-
7- Diğer Çeşitli Cari Varlıklar	12	-	-
8- Diğer Cari Varlıklar Karşılığı		-	-
I- Cari Varlıklar Toplamı		1.014.349.599	396.254.141



ACNTURK SİGORTA ANONİM ŞİRKETİ
30 Haziran 2023 Tarihli Bilanço
(Tutarlar aksi belirtilmedikçe Türk Lirası olarak ifade edilmiştir.)

VARLIKLAR


	Dip not	Sınırlı Bağımsız Denetimden Geçmiş Cari Dönem 30 Haziran 2023	Bağımsız Denetimden Geçmiş Önceki Dönem 31 Aralık 2022
II- Cari Olmayan Varlıklar			
A- Esas Faaliyetlerden Alacaklar		-	-
1- Sigortacılık Faaliyetlerinden Alacaklar		-	-
2- Sigortacılık Faaliyetlerinden Alacaklar Karşılığı (-)		-	-
3- Reasürans Faaliyetlerinden Alacaklar		-	-
4- Reasürans Faaliyetlerinden Alacaklar Karşılığı (-)		-	-
5- Sigorta ve Reasürans Şirketleri Nezdindeki Depolar		-	-
6- Sigortalılara Krediler (İkrazlar)		-	-
7- Sigortalılara Krediler (İkrazlar) Karşılığı (-)		-	-
8- Emeklilik Faaliyetlerinden Alacaklar		-	-
9- Esas Faaliyetlerden Kaynaklanan Şüpheli Alacaklar		-	-
10- Esas Faaliyetlerden Kaynaklanan Şüpheli Alacaklar Karşılığı (-)		-	-
B- İlişkili Taraflardan Alacaklar		-	-
1- Ortaklardan Alacaklar		-	-
2- İştiraklerden Alacaklar		-	-
3- Bağlı Ortaklıklardan Alacaklar		-	-
4- Müşterek Yönetime Tabi Teşebbüslerden Alacaklar		-	-
5- Personelden Alacaklar		-	-
6- Diğer İlişkili Taraflardan Alacaklar		-	-
7- İlişkili Taraflardan Alacaklar Reeskontu (-)		-	-
8- İlişkili Taraflardan Şüpheli Alacaklar		-	-
9- İlişkili Taraflardan Şüpheli Alacaklar Karşılığı (-)		-	-
C- Diğer Alacaklar		24.124	29.530
1- Finansal Kiralama Alacakları		-	-
2- Kazanılmamış Finansal Kiralama Faiz Gelirleri (-)		-	-
3- Verilen Depozito ve Teminatlar		24.124	29.530
4- Diğer Çeşitli Alacaklar		-	-
5- Diğer Çeşitli Alacaklar Reeskontu (-)		-	-
6- Şüpheli Diğer Alacaklar		-	-
7- Şüpheli Diğer Alacaklar Karşılığı (-)		-	-
D- Finansal Varlıklar	9	15.952.766	7.514.439
1- Bağlı Menkul Kıymetler		-	-
2- İştirakler		1.852.199	-
3- İştirakler Sermaye Taahhütleri (-)		-	-
4- Bağlı Ortaklıklar		-	-
5- Bağlı Ortaklıklar Sermaye Taahhütleri (-)		-	-
6- Müşterek Yönetime Tabi Teşebbüsler		-	-
7- Müşterek Yönetime Tabi Teşebbüsler Sermaye Taahhütleri (-)	9	-	-
8- Finansal Varlıklar ve Riski Sigortalılara Ait Finansal Yatırımlar		-	-
9- Diğer Finansal Varlıklar		14.100.567	7.514.439
10- Finansal Varlıklar Değer Düşüklüğü Karşılığı (-)		-	-
E- Maddi Varlıklar	6	12.990.511	2.122.020
1- Yatırım Amaçlı Gayrimenkuller		-	-
2- Yatırım Amaçlı Gayrimenkuller Değer Düşüklüğü Karşılığı (-)		-	-
3- Kullanım Amaçlı Gayrimenkuller		-	-
4- Makine ve Teçhizatlar	6	-	-
5- Demirbaş ve Tesisatlar	6	10.273.943	2.183.911
6- Motorlu Taşıtlar	6	3.296.010	230.869
7- Diğer Maddi Varlıklar (Özel Maliyet Bedelleri Dahil)	6	2.096.948	428.511
8- Kiralama Yoluyla Edinilmiş Maddi Varlıklar		-	-
9- Birikmiş Amortismanlar	6	(2.676.389)	(721.271)
10- Maddi Varlıklara İlişkin Avanslar (Yapılmakta Olan Yatırımlar Dahil)		-	-
F- Maddi Olmayan Varlıklar	8	98.073	8.664
1- Haklar	8	104.448	30.403
2- Şerefîye		-	-
3- Faaliyet Öncesi Döneme Ait Giderler		-	-
4- Araştırma ve Geliştirme Giderleri		-	-
5- Diğer Maddi Olmayan Varlıklar		-	-
6- Birikmiş İtfalar (-)	8	(6.375)	(21.739)
7- Maddi Olmayan Varlıklara İlişkin Avanslar		-	-
G-Gelecek Yıllara Ait Giderler ve Gelir Tahakkukları		11.646	92.872
1- Ertelenmiş Üretim Giderleri		-	-
2- Gelir Tahakkukları		-	-
3- Gelecek Yıllara Ait Diğer Giderler		11.646	92.872
H- Diğer Cari Olmayan Varlıklar	21	6.208.590	6.993.778
1- Efektif Yabancı Para Hesapları		-	-
2- Döviz Hesapları		-	-
3- Gelecek Yıllar İhtiyacı Stoklar		-	-
4- Peşin Ödenen Vergiler ve Fonlar		-	-
5- Ertelenmiş Vergi Varlıkları	21	6.208.590	6.993.778
6- Diğer Çeşitli Cari Olmayan Varlıklar		-	-
7- Diğer Cari Olmayan Varlıklar Amortismanı (-)		-	-
8- Diğer Cari Olmayan Varlıklar Karşılığı (-)		-	-
II- Cari Olmayan Varlıklar Toplamı		35.285.710	16.761.303
Varlıklar Toplamı		1.049.635.309	413.015.444



ACNTURK SİGORTA ANONİM ŞİRKETİ
30 Haziran 2023 Tarihli Bilanço
(Tutarlar aksi belirtilmedikçe Türk Lirası olarak ifade edilmiştir.)

YÜKÜMLÜLÜKLER


	Dip not	Sınırlı Bağımsız Denetimden Geçmiş Cari Dönem 30 Haziran 2023	Bağımsız Denetimden Geçmiş Önceki Dönem 31 Aralık 2022
III- Kısa Vadeli Yükümlülükler			
A- Finansal Borçlar	20	3.884.040	2.784.975
1- Kredi Kuruluşlarına Borçlar		-	-
2- Finansal Kiralama İşlemlerinden Borçlar	20	-	-
3- Ertelemiş Finansal Kiralama Borçlanma Maliyetleri (-)	20	-	-
4- Uzun Vadeli Kredilerin Ana Para Taksitleri ve Faizleri		-	-
5- Çıkarılmış Tahviller (Bonolar) Anapara, Taksit ve Faizleri		-	-
6- Çıkarılmış Diğer Finansal Varlıklar		-	-
7- Çıkarılmış Diğer Finansal Varlıklar İhraç Farkı (-)		-	-
8- Diğer Finansal Borçlar (Yükümlülükler)	20	3.884.040	2.784.975
B- Esas Faaliyetlerden Borçlar	19	105.333.172	41.113.271
1- Sigortacılık Faaliyetlerinden Borçlar	19	102.790.754	30.330.190
2- Reasürans Faaliyetlerinden Borçlar		-	10.695.474
3- Sigorta ve Reasürans Şirketlerinden Alınan Depolar		-	-
4- Emeklilik Faaliyetlerinden Borçlar	18,19	-	-
5- Diğer Esas Faaliyetlerden Borçlar		2.542.418	87.607
6- Diğer Esas Faaliyetlerden Borçlar Borç Senetleri Reeskontu (-)		-	-
C- İlişkili Taraplara Borçlar	19,45	189.287	271.938
1- Ortaklara Borçlar		522	27.026
2- İştiraklere Borçlar		-	-
3- Bağlı Ortaklıklara Borçlar		-	-
4- Müşterek Yönetime Tabi Teşebbüslere Borçlar	19,45	-	-
5- Personele Borçlar	19,45	188.765	244.912
6- Diğer İlişkili Taraplara Borçlar	19,45	-	-
D- Diğer Borçlar	19,47	15.508.373	1.615.444
1- Alınan Depozito ve Teminatlar		1.428.476	10.000
2- Tedavi Giderlerine İlişkin SGK'ya Borçlar		-	-
3- Diğer Çeşitli Borçlar	19,47	11.428.203	1.605.444
4- Diğer Çeşitli Borçlar Reeskontu (-)		-	-
E- Sigortacılık Teknik Karşılıkları	17	748.744.756	258.104.417
1- Kazanılmamış Primler Karşılığı – Net	17	681.318.903	247.202.818
2- Devam Eden Riskler Karşılığı – Net		409.050	-
3- Matematik Karşılıklar – Net		-	-
4- Muallak Hasar ve Tazminat Karşılığı – Net	17	66.463.892	9.717.860
5- İkramiye ve İndirimler Karşılığı – Net		-	1.128.468
6- Yatırım Riski H.Sig. Pol. Sah.Ait Pol. İçin Ayrılan Karşılık - Net		-	-
7- Diğer Teknik Karşılıklar – Net		552.511	55.271
F- Ödenecek Vergi ve Benzeri Diğer Yükümlülükler İle Karşılıkları	19	17.355.961	9.469.806
1- Ödenecek Vergi ve Fonlar		13.430.694	8.774.140
2- Ödenecek Sosyal Güvenlik Kesintileri		3.925.229	686.191
3- Vadesi Geçmiş, Ertelemiş veya Taksitlendirilmiş Vergi ve Diğer Yükümlülükler		-	-
4- Ödenecek Diğer Vergi ve Benzeri Yükümlülükler		39	9.474
5- Dönem Karı Vergi ve Diğer Yasal Yükümlülük Karşılıkları		-	-
6- Dönem Karının Peşin Ödenen Vergi ve Diğer Yükümlülükleri (-)		-	-
7- Diğer Vergi ve Benzeri Yükümlülük Karşılıkları		-	-
G- Diğer Risklere İlişkin Karşılıklar	19,23	8.021.773	3.816.729
1- Kıdem Tazminatı Karşılığı		-	-
2- Sosyal Yardım Sandığı Varlık Açıkları Karşılığı		-	-
3- Maliyet Giderleri Karşılığı	19,23	8.021.773	3.816.729
H- Gelecek Aylara Ait Gelirler ve Gider Tahakkukları		23.200.752	2.110.042
1- Ertelemiş Üretim Komisyonları		23.200.752	2.110.042
2- Gider Tahakkukları		-	-
3- Gelecek Aylara Ait Diğer Gelirler		-	-
I- Diğer Kısa Vadeli Yükümlülükler	19	-	-
1- Ertelemiş Vergi Yükümlülüğü		-	-
2- Sayım ve Tesellüm Fazlalıkları		-	-
3- Diğer Çeşitli Kısa Vadeli Yükümlülükler	19	-	-
III - Kısa Vadeli Yükümlülükler Toplamı		922.238.115	319.286.622



ACNTURK SİGORTA ANONİM ŞİRKETİ
30 Haziran 2023 Tarihli Bilanço
(Tutarlar aksi belirtilmedikçe Türk Lirası olarak ifade edilmiştir.)


YÜKÜMLÜLÜKLER

	Dip not	Sınırlı Bağımsız Denetimden Geçmiş Cari Dönem 30 Haziran 2023	Bağımsız Denetimden Geçmiş Önceki Dönem 31 Aralık 2022
IV- Uzun Vadeli Yükümlülükler			
A- Finansal Borçlar	20	8.627.297	-
1- Kredi Kuruluşlarına Borçlar		-	-
2- Finansal Kiralama İşlemlerinden Borçlar	20	-	-
3- Ertelemiş Finansal Kiralama Borçlanma Maliyetleri (-)	20	-	-
4- Çıkarılmış Tahviller		-	-
5- Çıkarılmış Diğer Finansal Varlıklar		-	-
6- Çıkarılmış Diğer Finansal Varlıklar İhraç Farkı (-)		-	-
7- Diğer Finansal Borçlar (Yükümlülükler)		8.627.297	4.800.333
B- Esas Faaliyetlerden Borçlar	18,19	-	-
1- Sigortacılık Faaliyetlerinden Borçlar		-	-
2- Reasürans Faaliyetlerinden Borçlar		-	-
3- Sigorta ve Reasürans Şirketlerinden Alınan Depolar		-	-
4- Emeklilik Faaliyetlerinden Borçlar	18,19	-	-
5- Diğer Esas Faaliyetlerden Borçlar		-	-
6- Diğer Esas Faaliyetlerden Borçlar Borç Senetleri Reeskontu (-)		-	-
C- İlişkili Taraflara Borçlar		-	-
1- Ortaklara Borçlar		-	-
2- İştiraklere Borçlar		-	-
3- Bağlı Ortaklıklara Borçlar		-	-
4- Müşterek Yönetime Tabi Teşebbüslere Borçlar		-	-
5- Personele Borçlar		-	-
6- Diğer İlişkili Taraflara Borçlar		-	-
D- Diğer Borçlar	19	-	-
1- Alınan Depozito ve Teminatlar	19	-	-
2- Tedavi Giderlerine İlişkin SGK'ya Borçlar		-	-
3- Diğer Çeşitli Borçlar		-	-
4- Diğer Çeşitli Borçlar Reeskontu (-)		-	-
E- Sigortacılık Teknik Karşılıkları	17	-	-
1- Kazanılmamış Primler Karşılığı – Net		-	-
2- Devam Eden Riskler Karşılığı – Net		-	-
3- Matematik Karşılıklar – Net	17	-	-
4- Muallak Hasar ve Tazminat Karşılığı – Net		-	-
5- İkramiye ve İndirimler Karşılığı – Net		-	-
6- Yatırım Riski H.Sig. Pol. Sah.Ait Pol. İçin Ayrılan Karşılık - Net		-	-
7- Diğer Teknik Karşılıklar - Net	17	-	-
F- Diğer Yükümlülükler ve Karşılıkları		-	-
1- Ödenecek Diğer Yükümlülükler		-	-
2- Vadesi Geçmiş, Ertelemiş veya Taksitlendirilmiş Vergi ve Diğer Yükümlülükler		-	-
3- Diğer Borç ve Gider Karşılıkları		-	-
G- Diğer Risklere İlişkin Karşılıklar	19,23	611.383	106.126
1- Kıdem Tazminatı Karşılığı	19,23	611.383	106.126
2- Sosyal Yardım Sandığı Varlık Açıkları Karşılığı		-	-
H-Gelecek Yıllara Ait Gelirler ve Gider Tahakkukları		-	-
1- Gelecek Yıllara Ait Gelirler		-	-
2- Gider Tahakkukları		-	-
3- Gelecek Yıllara Ait Diğer Gelirler		-	-
I- Diğer Uzun Vadeli Yükümlülükler		-	-
1- Ertelemiş Vergi Yükümlülüğü		-	-
2- Diğer Uzun Vadeli Yükümlülükler		-	-
IV- Uzun Vadeli Yükümlülükler Toplamı		9.238.680	4.906.459




ACNTURK SİGORTA ANONİM ŞİRKETİ
30 Haziran 2023 Tarihli Bilanço
(Tutarlar aksi belirtilmedikçe Türk Lirası olarak ifade edilmiştir.)

ÖZSERMAYE		Sınırlı Bağımsız Denetimden Geçmiş Cari Dönem 30 Haziran 2023	Bağımsız Denetimden Geçmiş Önceki Dönem 31 Aralık 2022
V- Özsermaye			
A- Ödenmiş Sermaye		125.500.000	106.500.000
1- (Nominal) Sermaye	2.13,15	144.000.000	144.000.000
2- Ödenmemiş Sermaye (-)		(18.500.000)	(37.500.000)
3- Sermaye Düzeltmesi Olumlu Farkları		-	-
4- Sermaye Düzeltmesi Olumsuz Farkları (-)		-	-
5- Tescilli Beklenen Sermaye		-	-
B- Sermaye Yedekleri		-	-
1- Hisse Senedi İhraç Primleri		-	-
2- Hisse Senedi İptal Karları		-	-
3- Sermayeye Eklenecek Satış Karları		-	-
4- Yabancı Para Çevirim Farkları		-	-
5- Diğer Sermaye Yedekleri		-	-
C- Kar Yedekleri		1.467.634	-
1- Yasal Yedekler		-	-
2- Statü Yedekleri		-	-
3- Olağanüstü Yedekler		-	-
4- Özel Fonlar (Yedekler)		-	-
5- Finansal Varlıkların Değerlemesi		-	-
6- Diğer Kar Yedekleri		1.467.634	-
D- Geçmiş Yıllar Karları		1.583.293	1.583.293
1- Geçmiş Yıllar Karları		1.583.293	1.583.293
E-Geçmiş Yıllar Zararları (-)		(19.260.930)	(215.795)
1- Geçmiş Yıllar Zararları		(19.260.930)	(215.795)
F-Dönem Net Karı		8.868.517	(19.045.134)
1- Dönem Net Karı		-	-
2- Dönem Net Zararı (-)		8.868.517	(19.045.134)
3- Dağıtım Konu Olmayan Dönem Karı		-	-
Özsermaye Toplamı		118.158.514	88.822.363
Özsermaye ve Yükümlülükler Toplamı		1.049.635.309	413.015.444




ACNTURK SİGORTA ANONİM ŞİRKETİ
01 Ocak 2023 - 30 Haziran 2023 Dönemine Ait Gelir Tablosu
(Tutarlar aksi belirtilmedikçe Türk Lirası olarak ifade edilmiştir.)

I-TEKNİK BÖLÜM	Dipnot	Sınırlı Bağımsız Denetimden Geçmiş 1 Ocak-30 Haziran 2023	Sınırlı Bağımsız Denetimden Geçmiş 1 Ocak-30 Haziran 2022
A- Hayat Dışı Teknik Gelir	5	344.620.265	4.352
1- Kazanılmış Primler (Reasürör Payı Düşülmüş Olarak)	17	282.173.819	4.352
1.1- Yazılan Primler (Reasürör Payı Düşülmüş Olarak)	17	716.699.354	52.188
1.1.1- Brüt Yazılan Primler	17	847.750.627	52.188
1.1.2- Reasüröre Devredilen Primler	17	(131.051.272)	-
1.1.3- SGK'ya Aktarılan Primler		-	-
1.2- Kazanılmamış Primler Karşılığında Değişim (Reasürör Payı ve Devreden Kısım Düşülmüş Olarak)	17,29	(434.116.085)	(47.836)
1.2.1- Kazanılmamış Primler Karşılığı	17	521.943.782	(47.836)
1.2.2- Kazanılmamış Primler Karşılığında Reasürör Payı	17	87.827.697	-
1.2.3 - Kazanılmamış Primler Karşılığında SGK Payı		-	-
1.3- Devam Eden Riskler Karşılığında Değişim (Reasürör Payı ve Devreden Kısım Düşülmüş Olarak)		(409.450)	-
1.3.1- Devam Eden Riskler Karşılığı		(1.227.391)	-
1.3.2- Devam Eden Riskler Karşılığında Reasürör Payı		817.941	-
2- Teknik Olmayan Bölümden Aktarılan Yatırım Gelirleri		39.863.487	-
3- Diğer Teknik Gelirler (Reasürör Payı Düşülmüş Olarak)		1.144.128	-
3.1- Brüt Diğer Teknik Gelirler		1.144.128	-
3.2- Brüt Diğer Teknik Gelirlerde Reasürör Payı		-	-
4- Tahakkuk Eden Rücu ve Sovtaj Gelirleri		21.438.830	-
B- Hayat Dışı Teknik Gider	5	(346.066.311)	4.352
1- Gerçekleşen Tazminatlar (Reasürör Payı Düşülmüş Olarak)	17	(167.725.337)	-
1.1- Ödenen Tazminatlar (Reasürör Payı Düşülmüş Olarak)	17,29	(110.979.305)	-
1.1.1- Brüt Ödenen Tazminatlar	17	(197.488.668)	-
1.1.2- Ödenen Tazminatlarda Reasürör Payı	17	86.509.363	-
1.2- Muallak Tazminatlar Karşılığında Değişim (Reasürör Payı ve Devreden Kısım Düşülmüş Olarak)	17,29	(56.746.032)	-
1.2.1- Muallak Tazminatlar Karşılığı	17	(74.666.332)	-
1.2.2- Muallak Tazminatlar Karşılığında Reasürör Payı	17	17.920.301	-
2- İkramiye ve İndirimler Karşılığında Değişim (Reasürör Payı ve Devreden Kısım Düşülmüş Olarak)		-	-
2.1- İkramiye ve İndirimler Karşılığı		-	-
2.2- İkramiye ve İndirimler Karşılığında Reasürör Payı		-	-
3- Diğer Teknik Karşılıklarda Değişim (Reasürör Payı ve Devreden Kısım Düşülmüş Olarak)	17,29	(497.240)	-
4- Faaliyet Giderleri	32	(133.782.180)	-
5- Matematik Karşılıklarda Değişim (Reasürör Payı ve Devreden Kısım Düşülmüş Olarak)		-	-
5.1.- Matematik Karşılıklar		-	-
5.2.- Matematik Karşılıklarda Reasürör Payı		-	-
6- Diğer Teknik Giderler		(44.061.554)	-
6.1- Brüt Diğer Teknik Giderler		(44.061.554)	-
6.2.- Brüt Diğer Teknik Giderlerde Reasürör Payı		-	-
C- Teknik Bölüm Dengesi- Hayat Dışı (A – B)	5	(1.446.047)	4.352
D- Hayat Teknik Gelir		-	-
1- Kazanılmış Primler (Reasürör Payı Düşülmüş Olarak)		-	-
1.1- Yazılan Primler (Reasürör payı Düşülmüş Olarak)		-	-
1.1.1- Brüt Yazılan Primler		-	-
1.1.2- Reasüröre Devredilen Primler		-	-
1.2- Kazanılmamış Primler Karşılığında Değişim (Reasürör Payı ve Devreden Kısım Düşülmüş Olarak)		-	-
1.2.1- Kazanılmamış Primler Karşılığı		-	-
1.2.2- Kazanılmamış Primler Karşılığında Reasürör Payı		-	-
1.3- Devam Eden Riskler Karşılığında Değişim (Reasürör Payı ve Devreden Kısım Düşülmüş Olarak)		-	-
1.3.1- Devam Eden Riskler Karşılığı		-	-
1.3.2- Devam Eden Riskler Karşılığında Reasürör Payı		-	-
2- Hayat Branşı Yatırım Geliri		-	-
3- Yatırımlardaki Gerçekleşmemiş Karlar		-	-
4- Diğer Teknik Gelirler (Reasürör Payı Düşülmüş Olarak)		-	-
4.1- Brüt Diğer Teknik Gelirler		-	-
4.2- Brüt Diğer Teknik Gelirlerde Reasürör Payı		-	-
5- Tahakkuk Eden Rücu Gelirleri		-	-




ACNTURK SİGORTA ANONİM ŞİRKETİ
01 Ocak 2023 - 30 Haziran 2023 Dönemine Ait Gelir Tablosu
(Tutarlar aksi belirtilmedikçe Türk Lirası olarak ifade edilmiştir.)

TEKNİK BÖLÜM	Dipnot	Sınırlı Bağımsız	Sınırlı Bağımsız
		Denetimden	Denetimden
		Geçmiş 1 Ocak -	Geçmiş 1 Ocak -
		30 Haziran 2023	30 Haziran 2022
E- Hayat Teknik Gider		-	-
1- Gerçekleşen Tazminatlar (Reasürör Payı Düşülmüş Olarak)		-	-
1.1- Ödenen Tazminatlar (Reasürör Payı Düşülmüş Olarak)		-	-
1.1.1- Brüt Ödenen Tazminatlar		-	-
1.1.2- Brüt Ödenen Tazminatlarda Reasürör Payı		-	-
1.2- Muallak Tazminatlar Karşılığında Değişim (Reasürör Payı ve Devreden Kısım Düşülmüş Olarak)		-	-
1.2.1- Muallak Tazminatlar Karşılığı		-	-
1.2.2- Muallak Tazminatlar Karşılığında Reasürör Payı		-	-
2- İkramiye ve İndirimler Karşılığında Değişim (Reasürör Payı ve Devreden Kısım Düşülmüş Olarak)		-	-
2.1- İkramiye ve İndirimler Karşılığı		-	-
2.2- İkramiye ve İndirimler Karşılığında Reasürör Payı		-	-
3- Hayat Matematik Karşılığında Değişim (Reasürör Payı ve Devreden Kısım Düşülmüş Olarak)		-	-
3.1- Hayat Matematik Karşılığı		-	-
3.2- Hayat Matematik Karşılığında Reasürör Payı		-	-
4- Diğer Teknik Karşılıklarda Değişim (Reasürör Payı ve Devreden Kısım Düşülmüş Olarak)		-	-
5- Faaliyet Giderleri		-	-
6- Yatırım Giderleri		-	-
7- Yatırımlardaki Gerçekleşmemiş Zararlar		-	-
8- Teknik Olmayan Bölüme Aktarılan Yatırım Gelirleri		-	-
F- Teknik Bölüm Dengesi- Hayat (D – E)		-	-
G- Emeklilik Teknik Gelir		-	-
1- Fon İşletim Gelirleri		-	-
2- Yönetim Gideri Kesintisi		-	-
3- Giriş Aidatı Gelirleri		-	-
4- Ara Verme Halinde Yönetim Gideri Kesintisi		-	-
5- Özel Hizmet Gideri Kesintisi		-	-
6- Sermaye Tahsis Avansı Değer Artış Gelirleri		-	-
7- Diğer Teknik Gelirler		-	-
H- Emeklilik Teknik Gideri		-	-
1- Toplam Fon Giderleri		-	-
2- Sermaye Tahsis Avansları Değer Azalış Giderleri		-	-
3- Faaliyet Giderleri		-	-
4- Diğer Teknik Giderler		-	-
5- Ceza Ödemeleri		-	-
I- Teknik Bölüm Dengesi- Emeklilik (G – H)		-	-



ACNTURK SİGORTA ANONİM ŞİRKETİ
01 Ocak 2023 - 30 Haziran 2023 Dönemine Ait Gelir Tablosu
(Tutarlar aksi belirtilmedikçe Türk Lirası olarak ifade edilmiştir.)

II-TEKNİK OLMAYAN BÖLÜM	Dipnot	Sınırlı Bağımsız Denetimden Geçmiş 1 Ocak - 30 Haziran 2023	Sınırlı Bağımsız Denetimden Geçmiş 1 Ocak - 30 Haziran 2022
C- Teknik Bölüm Dengesi- Hayat Dışı (A-B)		(1.446.047)	4.352
F- Teknik Bölüm Dengesi- Hayat (D-E)		-	-
I - Teknik Bölüm Dengesi- Emeklilik (G-H)		-	-
J- Genel Teknik Bölüm Dengesi (C+F+I)		(1.446.047)	4.352
K- Yatırım Gelirleri		58.201.850	3.232.621
1- Finansal Yatırımlardan Elde Edilen Gelirler	4,2	50.291.362	2.777.069
2- Finansal Yatırımların Nakde Çevrilmesinden Elde Edilen Karlar		-	-
3- Finansal Yatırımların Değerlemesi	11	5.256.680	-
4- Kambiyo Karları	4,2	2.653.808	455.552
5- İştiraklerden Gelirler		-	-
6- Bağlı Ortaklıklar ve Müşterek Yönetime Tabi Teşebbüslerden Gelirler		-	-
7- Arazi, Arsa ile Binalardan Elde Edilen Gelirler		-	-
8- Türev Ürünlerden Elde Edilen Gelirler		-	-
9- Diğer Yatırımlar		-	-
10- Hayat Teknik Bölümünden Aktarılan Yatırım Gelirleri		-	-
L- Yatırım Giderleri		(42.709.436)	(100.000)
1- Yatırım Yönetim Giderleri – Faiz Dahil		-	(100.000)
2- Yatırımlar Değer Azalışları		-	-
3- Yatırımların Nakde Çevrilmesi Sonucunda Oluşan Zararlar		-	-
4- Hayat Dışı Teknik Bölümüne Aktarılan Yatırım Gelirleri		(39.863.487)	-
5- Türev Ürünler Sonucunda Oluşan Zararlar		-	-
6- Kambiyo Zararları	4,2	(1.153.742)	-
7- Amortisman ve İtfâ Payı Giderleri	6,8	(1.509.939)	-
8- Diğer Yatırım Giderleri		(182.268)	-
M- Diğer Faaliyetlerden ve Olağandışı Faaliyetlerden Gelir ve Karlar ile Gider ve Zararlar		(5.177.850)	(3.271.100)
1- Karşılıklar Hesabı	47	(122.657)	-
2- Reeskont Hesabı		-	-
3- Özellikli Sigortalar Hesabı		-	-
4- Enflasyon Düzeltmesi Hesabı		-	-
5- Ertelemiş Vergi Varlığı Hesabı		-	335.095
6- Ertelemiş Vergi Yükümlülüğü Gideri	21,35	(1.078.714)	-
7- Diğer Gelir ve Karlar		415.632	(3.606.195)
8- Diğer Gider ve Zararlar	47	(4.392.110)	-
9- Önceki Yıl Gelir ve Karları		-	-
10- Önceki Yıl Gider ve Zararları		-	-
N- Dönem Net Karı veya Zararı		8.868.517	(357.189)
1- Dönem Karı ve Zararı		8.868.517	(134.137)
2- Dönem Karı Vergi ve Diğer Yasal Yükümlülük Karşılıkları		-	(223.062)
3- Dönem Net Kar veya Zararı		8.868.517	(357.189)
4- Enflasyon Düzeltme Hesabı		-	-



ACNTURK SİGORTA ANONİM ŞİRKETİ

30 Haziran 2023 ve 30 Haziran 2022 Ara Hesap Dönemlerine ait Özsermaye Değişim Tablosu
(Tutarlar aksi belirtilmedikçe Türk Lirası olarak ifade edilmiştir.)

Sınırlı Bağımsız Denetimden Geçmiş Özsermaye Değişim Tablosu – 30 Haziran 2023

Dip not	Sermaye	Ödenmemiş Sermaye	Varlıklarda Değer Artışı	Para Çevrim Farkları	Sermaye Yedekleri	Statü Yedekleri	Net Dönem Kar/Zararı	Geçmiş Yıllar Karları	Geçmiş Yıllar Zararları	Toplam
Önceki Dönem Sonu Bakiyesi – 1 Ocak 2023	15	144.000.000	(37.500.000)	-	-	-	(19.045.134)	1.583.293	(215.795)	88.822.362
A – Sermaye Artırımı										
1 – Nakit		19.000.000								19.000.000
2 – İç Kaynaklardan		19.000.000								19.000.000
B – İşletmenin Aldığı Kendi Hisse Senetleri										
C – Gelir Tablosunda Yer Almayan Kazanç ve Kayıplar					1.467.636					1.467.636
D – Finansal Varlıkların Değerlemesi										
E – Yabancı Para Çevrim Farkları										
F – Diğer Kazanç ve Kayıplar										
G – Enflasyon Düzeltme Farkları										
H – Net Dönem Karı							8.868.517			8.868.517
I – Yedeklere ve Geçmiş Yıllar Zararlarına Transferler							19.045.134		(19.045.134)	
J – Dağıtılan Temettü										
II – Dönem Sonu Bakiyesi – 30 Haziran 2023	15	144.000.000	(18.500.000)	-	1.467.636	-	8.868.517	1.583.293	(19.260.931)	118.158.514


Sınırlı Bağımsız Denetimden Geçmiş Özsermaye Değişim Tablosu – 30 Haziran 2022

Dip not	Sermaye	Ödenmemiş Sermaye	Varlıklarda Değer Artışı	Para Çevrim Farkları	Sermaye Yedekleri	Statü Yedekleri	Net Dönem Kar/Zararı	Geçmiş Yıllar Karları	Geçmiş Yıllar Zararları	Toplam
Önceki Dönem Sonu Bakiyesi – 1 Ocak 2022	15	94.000.000	-	-	3.132	-	1.601.237	22.005	(215.795)	95.410.579
A – Sermaye Artırımı										
1 – Nakit		12.500.000								12.500.000
2 – İç Kaynaklardan		12.500.000								12.500.000
B – İşletmenin Aldığı Kendi Hisse Senetleri										
C – Gelir Tablosunda Yer Almayan Kazanç ve Kayıplar										
D – Finansal Varlıkların Değerlemesi										
E – Yabancı Para Çevrim Farkları					(222.846)					(222.846)
F – Diğer Kazanç ve Kayıplar										
G – Enflasyon Düzeltme Farkları										
H – Net Dönem Karı / (Zararı)							(357.189)			(357.189)
I – Yedeklere ve Geçmiş Yıllar Zararlarına Transferler							(1.601.237)	1.601.237		
J – Dağıtılan Temettü										
II – Dönem Sonu Bakiyesi – 30 Haziran 2022	15	106.500.000	-	-	(219.714)	-	(357.189)	1.623.242	(215.795)	107.330.544



ACNTURK SİGORTA ANONİM ŞİRKETİ
30 Haziran 2023 ve 30 Haziran 2022 Ara Hesap Dönemlerine ait Nakit Akım Tablosu
(Tutarlar aksi belirtilmedikçe Türk Lirası olarak ifade edilmiştir.)

	Dipnot	Sınırlı Bağımsız Denetimden Geçmiş Cari Dönem 1 Ocak – 30 Haziran 2023	Bağımsız Denetimden Geçmiş Önceki Dönem 1 Ocak – 31 Aralık 2022
A. ESAS FAALİYETLERDEN KAYNAKLANAN NAKİT AKIMLARI			
1. Sigortacılık faaliyetlerinden elde edilen nakit girişleri		907.797.003	315.593.036
2. Reasürans faaliyetlerinden elde edilen nakit girişleri		-	-
3. Emeklilik faaliyetlerinden elde edilen nakit girişleri		-	-
4. Sigortacılık faaliyetleri nedeniyle yapılan nakit çıkışı		(740.806.109)	(156.426.296)
5. Reasürans faaliyetleri nedeniyle nakit çıkışı		-	-
6. Emeklilik faaliyetleri nedeniyle nakit çıkışı		-	-
7. Esas faaliyetler sonucu oluşan nakit		166.990.894	(159.166.740)
8. Faiz ödemeleri		-	-
9. Gelir vergisi ödemeleri	19	(2.510.430)	(485.834)
10. Diğer nakit girişleri		52.723.792	77.944.035
11. Diğer nakit çıkışları		(22.554.765)	(13.314.091)
12. Esas faaliyetlerde kullanılan net nakit		194.649.491	223.310.850
B. YATIRIM FAALİYETLERİNDEN KAYNAKLANAN NAKİT AKIMLARI			
1. Maddi varlıkların satışı		-	-
2. Maddi varlıkların iktisabı	6,8	(100.868.490)	(1.812.007)
3. Mali varlık iktisabı		(8.527.736)	(7.525.558)
4. Mali varlıkların satışı		10.553.645	21.739
5. Alınan faizler		56.701.783	10.864.721
6. Alınan temettüleri		-	-
7. Diğer nakit girişleri		-	-
8. Diğer nakit çıkışları		-	-
9. Yatırım faaliyetlerinde kaynaklanan net nakit		47.859.201	1.548.894
C. FİNANSMAN FAALİYETLERİNDEN KAYNAKLANAN NAKİT AKIMLARI			
1. Hisse senedi ihracı		-	-
2. Kredilerle ilgili nakit girişleri		-	-
3. Finansal kiralama borçları ödemeleri		4.926.029	7.585.309
4. Ödenen temettüleri		-	-
5. Diğer nakit girişleri		20.467.632	12.500.000
6. Diğer nakit çıkışları		-	-
7. Finansman faaliyetlerinden kaynaklanan net nakit		25.393.661	20.085.309
D. KUR FARKLARININ NAKİT VE NAKİT BENZERLERİNE OLAN ETKİSİ			
		1.500.066	(379.039)
E. Nakit ve nakit benzerlerinde meydana gelen artış / (azalış)			
		269.402.419	244.566.014
F. Dönem başındaki nakit ve nakit benzerleri mevcudu			
	14	281.240.355	36.674.341
G. Dönem sonundaki nakit ve nakit benzerleri mevcudu			
	14	550.642.774	281.240.355



1. Genel Bilgiler

1.1 Şirket'in adı ve son sahibi

AcnTurk Sigorta Anonim Şirketi'nin ("Şirket") son sahibi Anka Grup Yatırım Danışmanlık A.Ş. olup faaliyetlerini İstanbul merkez ofislerinden yürütmektedir.

1.2 Kuruluşun ikametgahı ve yasal yapısı, şirket olarak oluştuğu ülke ve kayıtlı büronun adresi (veya eğer kayıtlı büronun olduğu yerden farklıysa, faaliyetin sürdürüldüğü esas yer)

Şirket 2020 yılında kurulmuş olup, Türk Ticaret Kanunu ("TTK") hükümlerine göre kurulmuş Anonim Şirket statüsündedir. Şirket'in ikametgahı Esentepe Mahallesi Büyükdere Caddesi Maya Akar Center C/Blok No:102/2 Şişli İstanbul'dadır.

Şirket İstanbul Ticaret Odası'na kayıtlıdır ve Ticaret Sicil Numarası: 387707-5'tir.

1.3 İşletmenin fiili faaliyet konusu

Şirket kaza, hastalık ve sağlık, kara araçları, nakliyat, yangın ve doğal afetler, genel zararlar, genel sorumluluk, finansal kayıplar ve hukuk koruma branşlarında faaliyet göstermektedir. Şirket faaliyetlerini, 5684 Sayılı Sigortacılık Kanunu ile belirlenen esaslara göre yürütmektedir. Şirket 27 Nisan 2022 tarihinde faaliyet izinlerini T.C. Sigortacılık ve Özel Emeklilik Düzenleme ve Denetleme Kurumu'ndan almıştır. 10 Mayıs 2022 tarih ve 10574 sayılı ticaret sicil gazetede de yayımlandığı üzere şirketin kaza, hastalık ve sağlık, kara araçları, genel sorumluluk, genel zararlar, yangın ve doğal afetler, finansal kayıplar, hukuksal koruma ve nakliyat sigorta branşlarında faaliyet göstermek üzere ruhsat almış bulunmaktadır.

1.4 Kuruluşun faaliyetlerinin ve esas çalışma alanlarının niteliklerinin açıklaması


1.2 ve 1.3 No'lu dipnotlarda açıklanmıştır.

1.5 Kategorileri itibarıyla yıl içinde çalışan personelin ortalama sayısı

	1 Ocak - 30 Haziran 2023	1 Ocak - 31 Aralık 2022
Üst Düzey Yönetici	12	6
Müdür ve Müdür Yardımcısı	53	19
Yönetici/Uzman/Yetkili	88	47
Toplam	153	72

1.6 Üst düzey yöneticilere sağlanan ücret ve benzeri menfaatler

Şirket, İstihdam etmiş olduğu üst yöneticiler için maaş, yemek ve yol ücretleri dışında herhangi bir ücret ve benzeri menfaat sağlamamaktadır.



ACNTURK SİGORTA ANONİM ŞİRKETİ

30 Haziran 2023 Tarihinde Sonra Eren Ara Hesap Dönemine ait Finansal Tablo Dipnotları
(Tutarlar aksi belirtilmedikçe Türk Lirası olarak ifade edilmiştir.)

1.7 Finansal tablolarda yatırım gelirlerinin ve faaliyet giderlerinin (personel, yönetim, araştırma geliştirme, pazarlama ve satış, dışarıdan sağlanan fayda ve hizmetler ile diğer faaliyet giderleri) dağıtımında kullanılan anahtarlar

Şirketlerce hazırlanacak olan finansal tablolarda kullanılan anahtara ilişkin usul ve esaslarla ilgili Hazine ve Maliye Bakanlığı'nın 4 Ocak 2008 tarih ve 2008/1 sayılı "Sigortacılık Hesap Planı Çerçevesinde Hazırlanmakta Olan Finansal Tablolarda Kullanılan Anahtarların Usul ve Esaslarına İlişkin Genelge"si yine Hazine ve Maliye Bakanlığı tarafından yayımlanan 9 Ağustos 2010 tarih ve 2010/9 sayılı "Sigortacılık Hesap Planı Çerçevesinde Hazırlanmakta Olan Finansal Tablolarda Kullanılan Anahtarların Usul ve Esaslarına İlişkin Genelgede Değişiklik Yapılmasına İlişkin Genelge" ile değiştirilmiştir.

Buna göre; Şirket tarafından hayat dışı teknik karşılıkları karşılayan varlıkların yatırıma yönlendirilmesinden elde edilen tüm gelirler, teknik olmayan bölümden teknik bölüme aktarılmıştır. Diğer yatırım gelirleri ise teknik olmayan bölüm altında sınıflandırılmıştır. Şirket faaliyetlerine 2022 yılı üçüncü çeyreğinde başlamış olması nedeniyle teknik bölüme aktardığı faaliyet giderlerini, 2023 yılı ilk yarısında gerçekleştirdiği, üretimi olan 7'li teknik alt branşlar bazında ve bu branşların toplam üretim içindeki payı dikkate alınarak hesaplanmıştır.

1.8 Finansal tabloların tek bir şirketi mi yoksa şirketler grubunu mu içerdiği

Finansal tablolar tek bir şirketi (AcnTurk Sigorta Anonim Şirketi) içermektedir.

1.9 Raporlayan işletmenin adı veya diğer kimlik bilgileri ve bu bilgidен önceki bilanço tarihinden beri olan değişiklikler

30 Haziran 2023: 31.03.2023 tarihli Genel Kurul toplantısında 05.05.2023 tarihli Yönetim Kurulu kararında Murat Büyükçebe Yönetim Kurulu Başkanı, Abdi Murat Yıldız, Ali Murat Dişçi, Özer Şimşek ve Furkan Akbulut Yönetim Kurulu üyesi olarak seçilmiştir. Yönetim Kurulu üyeliğinden Ozan Can ayrılmış ve yerine Özer Şimşek atanmıştır.

(31 Aralık 2022: Şirket'in 7 Haziran 2022 tarihinde yönetim kurulunda değişiklik olmuş, Süleyman Serdar Balkanlı'nın görevi sona ermiş yerine Ozan Can 02.06.2023 tarihine kadar temsile yetkili olarak seçilmiştir.

Şirket 17 Haziran 2022 tarihinde adres değişikliğinde bulunmuş olup; Ehlibeit Mahallesi Ceyhun Atuf Kansu Cad. No: 106/54 Çankaya/Ankara adresinde bulunan Şirket'in merkezi Esentepe Mahallesi Büyükdere Cad. Maya Akar Center C Blok No: 102/1 İç Kapı No: 2 Şişli/İstanbul olarak değiştirilmiştir)

1.10 Bilanço tarihinden sonraki olaylar

Bilanço tarihinden sonra gerçekleşen önemli bir olay bulunmamaktadır.

1. Önemli Muhasebe Politikalarının Özeti

1.1 Hazırlık Esasları

1.1.1 Finansal tabloların düzenlenmesinde kullanılan temeller ve kullanılan özel muhasebe politikalarıyla ilgili bilgiler

a. Uygulanan Muhasebe İlkeleri

Şirket, finansal tablolarını, 14 Haziran 2007 tarih ve 26522 sayılı Resmî Gazete'de yayımlanan 5684 sayılı Sigortacılık Kanunu ve 18 Ekim 2019 tarihli Cumhurbaşkanlığı Kararnamesi ile kurulan Sigortacılık ve Özel Emeklilik Düzenleme ve Denetleme Kurumu ("SEDDK") tarafından yayımlanan düzenlemelere göre hazırlamaktadır. SEDDK'nın kurulması ve sigortacılık sektörüne



ACNTURK SİGORTA ANONİM ŞİRKETİ

30 Haziran 2023 Tarihinde Sonra Eren Ara Hesap Dönemine ait Finansal Tablo Dipnotları
(Tutarlar aksi belirtilmedikçe Türk Lirası olarak ifade edilmiştir.)

ilişkin düzenleme faaliyetine başlamasından önceki sigortacılık mevzuatı ise T.C. Hazine ve Maliye Bakanlığı ("Hazine ve Maliye Bakanlığı") tarafından yayımlanmıştır.

Finansal tablolar Hazine ve Maliye Bakanlığı tarafından 30 Aralık 2004 tarih ve 25686 sayılı Resmi Gazete'de yayımlanan Sigortacılık Hesap Planı ve İzahnamesi Hakkında Tebliğ (Sigortacılık Muhasebe Sistemi Tebliğ No:1) içerisinde yer alan Sigortacılık Hesap Planı ile 27 Aralık 2011 tarih ve 2011/14 sayılı Sigortacılık Hesap Planında yeni hesap kodları açılmasına dair sektör duyurusu uyarınca düzenlenmektedir. Finansal tabloların biçim ve içerikleri ile bunların açıklama ve dipnotları 18 Haziran 2008 tarih ve 26851 sayılı Resmi Gazete'de yayımlanan Finansal Tabloların Sunumu Hakkında Tebliğ ve 31 Mayıs 2012 tarih ve 2012/7 sayılı Yeni Hesap Kodları ile Finansal Tabloların Sunumuna İlişkin Sektör Duyurusu uyarınca belirlenmektedir.

Şirket faaliyetlerini, 14 Temmuz 2007 tarihinde yayımlanan ve 1 Ocak 2008 tarihinde yürürlüğe giren "Sigorta ve Reasürans Şirketleri ile Emeklilik Şirketlerinin Finansal Raporlamaları Hakkında Yönetmelik" doğrultusunda, söz konusu yönetmelik ve Kamu Gözetimi, Muhasebe ve Denetim Standartları Kurumu (eski adıyla Türkiye Muhasebe Standartları Kurulu) tarafından açıklanan Türkiye Finansal Raporlama Standartları ("TFRS") ile Hazine ve Maliye Bakanlığı tarafından muhasebe ve finansal raporlama esaslarına ilişkin yayımlanan diğer yönetmelik, açıklama ve genelgeler çerçevesinde muhasebeleştirilmektedir.

Hazine ve Maliye Bakanlığı'nın 18 Şubat 2008 tarih ve 9 sayılı yazısına istinaden 2008 yılında "TMS 1- Finansal Tablolar ve Sunum", "TMS 27-Konsolide ve Konsolide Olmayan Finansal Tablolar", "TFRS 1-TFRS'ye Geçiş" bu uygulamanın kapsamı dışında tutulmuştur.

Şirket, 31 Mart 2023 tarihi itibarıyla, sigortacılık ile ilgili teknik karşılıklarını, 5684 Sayılı Sigortacılık Kanunu çerçevesinde çıkarılan ve 28 Temmuz 2010 tarih ve 27655 sayılı Resmi Gazete ile; 17 Temmuz 2012 ve 28356 sayılı Resmi Gazete'de yayımlanarak yürürlüğe girmiş olan değişiklikler sonrası "Sigorta ve Reasürans ile Emeklilik Şirketlerinin Teknik Karşılıklarına ve Bu Karşılıkların Yatırılacağı Varlıklara İlişkin Yönetmelik" ("Teknik Karşılıklar Yönetmeliği") ve ilgili diğer mevzuat çerçevesinde hesaplamış ve finansal tablolara yansıtmıştır.

Finansal tablolar; sigortacılık mevzuatı gereği yürürlükte bulunan muhasebe ve finansal raporlamaya ilişkin düzenlemeler ve bunlar ile düzenlenmeyen konularda TFRS hükümlerine uygun olarak hazırlanır.

Cari dönemde finansal tabloların sunumu ile uygunluk sağlanması açısından karşılaştırmalı bilgiler, gerekli görüldüğünde sınıflandırılmıştır.

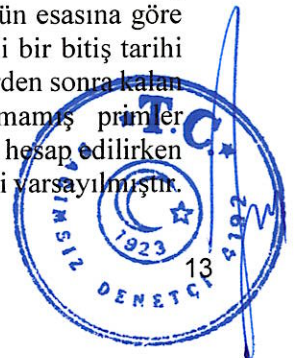
b. Karşılaştırmalı Bilgiler ve Önceki Dönem Finansal Tabloların Düzeltilmesi

Şirket'in 30 Haziran 2023 tarihi itibarıyla hazırlanmış bilançosu ve 31 Aralık 2022 tarihi itibarıyla hazırlanmış bilançosu ile; 1 Ocak- 30 Haziran 2023 hesap dönemine ait gelir tablosu, özsermaye değişim tablosu ve nakit akış tablosu, 1 Ocak – 30 Haziran 2022 hesap dönemine ait gelir tablosu, özsermaye değişim tablosu ve nakit akış tablosu ile karşılaştırmalı olarak sunulmuştur.

c. Teknik Karşılıklar

Kazanılmamış Primler Karşılığı

Kazanılmamış primler karşılığı, yürürlükte bulunan sigorta sözleşmeleri için tahakkuk etmiş primlerin herhangi bir komisyon veya diğer bir indirim yapılmaksızın brüt olarak gün esasına göre ertesi hesap dönemi veya hesap dönemlerine sarkan kısmından oluşmaktadır. Belirli bir bitiş tarihi olmayan emtia nakliyat sigortası sözleşmelerinde, son üç ayda tahakkuk etmiş primlerden sonra kalan tutarın %50'si kazanılmamış primler karşılığı olarak ayrılmaktadır. Kazanılmamış primler karşılığının hesaplanması sırasında, gün esasına göre takip eden döneme sarkan kısım hesap edilirken genel uygulamada poliçelerin öğlen 12:00'de başlayıp yine öğlen 12:00'de sona erdiği varsayılmıştır.



ACNTURK SİGORTA ANONİM ŞİRKETİ

30 Haziran 2023 Tarihinde Sonra Eren Ara Hesap Dönemine ait Finansal Tablo Dipnotları
(Tutarlar aksi belirtilmedikçe Türk Lirası olarak ifade edilmiştir.)

Yazılan primler için aracılar ödene komisyonlar ile reasürörlere devredilen primler nedeniyle reasürörlerden alınan komisyonların gelecek dönem veya dönemlere isabet eden kısmı, bilançoda sırasıyla gelecek aylara ait giderler ve gelecek aylara ait gelirler hesaplarında, gelir tablosunda ise faaliyet giderleri hesabı altında netleştirilerek muhasebeleştirilmektedir. Teknik Karşılıklar Yönetmeliği uyarınca dövize endeksli sigorta sözleşmelerine ilişkin kazanılmamış primler karşılığının hesabı sırasında, sigorta sözleşmesinde ayrıca bir kur belirtilmemişse ilgili primin tahakkuk tarihindeki TCMB'nin Resmî Gazete'de ilan ettiği döviz satış kurları dikkate alınmaktadır (20 no'lu dipnot). 30/06/2023 tarihi itibarıyla Kazanılmamış Primler Karşılığı 777,884,296.-TL , Kazanılmamış Primler Karşılığı Reasürör Payı 96,565,393.-TL ve net Kazanılmamış Primler Karşılığı 681,318,903.-TL dir.


Ertelenen Komisyon Gider ve Gelirleri

Hazine ve Maliye Bakanlığı tarafından yayımlanan 28 Aralık 2007 tarih ve 2007/25 sayılı Genelge uyarınca yazılan primler için aracılar ödene komisyonlar ile reasürörlere devredilen primler nedeniyle reasürörlerden alınan komisyonların gelecek dönem veya dönemlere isabet eden kısmı, bilançoda sırasıyla gelecek aylara ait giderler ve gelecek aylara ait gelirler hesaplarında, gelir tablosunda ise faaliyet giderleri hesabı altında netleştirilerek muhasebeleştirilmektedir. 30/06/2023 tarihi itibarıyla Ertelenmiş Komisyon Giderleri 153,756,199.-TL ve Ertelenmiş Komisyon Gelirleri 23,200,752.-TL dir.

Devam Eden Riskler Karşılığı ("DERK")

Teknik Karşılıklar Yönetmeliği uyarınca sigorta şirketleri, 1 Ocak 2008 tarihinden itibaren, yürürlükte bulunan sigorta sözleşmeleri dolayısıyla ortaya çıkabilecek tazminatların, ilgili sözleşmeler için ayrılmış kazanılmamış primler karşılığından fazla olma ihtimaline karşı, beklenen hasar prim oranını dikkate alarak devam eden riskler karşılığı ayırmakla yükümlüdürler. Beklenen hasar prim oranı, gerçekleşmiş hasarların kazanılmış prime bölünmesi suretiyle bulunur. Branş bazında hesaplanan beklenen hasar prim oranının %95'in üzerinde olması halinde, %95'i aşan oranın net kazanılmamış primler karşılığı ile çarpılması sonucunda bulunan tutar, net devam eden riskler karşılığı, %95'i aşan oranın brüt kazanılmamış primler karşılığı ile çarpılması sonucunda bulunan tutar brüt devam eden riskler karşılığı olarak hesaplanır. Brüt tutar ile net tutar arasındaki fark ise reasürör payı olarak dikkate alınır.

Hazine ve Maliye Bakanlığı'nın 2012/13 sayılı Sektör Duyurusununun 7. maddesi uyarınca, Muallak Tazminat Karşılıkları hesaplamasında yapılan yöntem değişikliğinin yanıtıcı etkisinin ortadan kaldırılmasını teminen, önceki dönem Muallak Tazminat Karşılığı hesaplamaları da yeni yöntemle yapılarak devam eden riskler karşılığı hesaplamalarına yansıtılır. Hazine ve Maliye Bakanlığı tarafından yayımlanan 10 Haziran 2016 tarihli ve 2016/22 sayılı "Muallak Tazminat Karşılığından Kaynaklanan Net Nakit Akışlarının İskonto Edilmesi Hakkında Genelge" ve Hazine ve Maliye Bakanlığı'nın 15 Eylül 2017 tarihli 2017/7 sayılı "Muallak Tazminat Karşılığından Kaynaklanan Net Nakit Akışlarının İskonto Edilmesi Hakkındaki 2016/22 Sayılı Genelgede Değişiklik Yapılmasına Dair Genelge" uyarınca Şirket, uygulamış olduğu iskonto işlemi sonrası hesapladığı muallak tazminat karşılıkları ile devam eden riskler karşılığı hesaplamalarını geriye dönük revize etmiştir. 2022/27 sayılı Devam Eden Riskler Karşılığına ilişkin Genelge'de ise DERK tutarının ilk paragrafta açıklanan muhasebe yılı bazında ya da kaza yılı bazında hesaplanabileceği belirtilmiştir. Hesaplamanın kaza yılı bazlı yapılması halinde havuza devredilen işler için ayrı hesaplama yapılacaktır. 30/06/2023 tarihi itibarıyla Devam Eden Riskler Karşılığı 1,227,391.-TL ve Devam Eden Riskler Karşılığı Reasürör Payı 817,941.-TL ve net Devam Eden Riskler Karşılığı 409,450.-TL dir.



ACNTURK SİGORTA ANONİM ŞİRKETİ

30 Haziran 2023 Tarihinde Sonra Eren Ara Hesap Dönemine ait Finansal Tablo Dipnotları
(Tutarlar aksi belirtilmedikçe Türk Lirası olarak ifade edilmiştir.)

Branşlar itibarıyla hesaplanan hasar prim oranları ile brüt ve net devam eden riskler karşılığı tutarları aşağıda açıklanmıştır:

ANA BRANŞLAR	NET H/P	BRÜT DERK TUTARI	NET DERK TUTARI	DERK REA PAYI
Genel Sorumluluk	133,32%	565.770	210.959	354.811
Genel Zararlar	141,16%	661.621	198491	463.130
Toplam		1.227.391	409.450	817.941

İkramiye ve indirimler karşılığı

İkramiye ve indirimler karşılığı, cari dönemde yaşayan poliçelere ilişkin olarak sigortalıya müteakip dönemlerde yenilemeye bağlı olmaksızın bir ikramiye veya indirim taahhüdünde bulunduğu takdirde ayrılması gereken karşılıktır. Şirket'in ikramiye ve indirim uygulamasına gitmesi durumunda, Sigortacılık Kanunu'nun 16. Maddesi gereği ayrılması gereken ikramiye ve indirimler karşılığı cari yılın teknik sonuçlarına göre sigortalılar veya lehtarlar için ayrılan ikramiye ve indirim tutarlarından oluşur.

Şirket, 30 Haziran 2023 tarihi itibarıyla karşılık ayırmamış olup 31.12.2022 tarihinde ve 31.03.2023 tarihinde ayrılan karşılığı iptal etmiştir. Şirket cari dönemde yaşayan poliçelere ilişkin olarak sigortalıya müteakip dönemlerde yenilemeye bağlı indirim taahhüdünde bulunması sebebiyle mevcut karşılığı iptal etmiştir (31 Aralık 2022: Şirket, 31 Aralık 2022 tarihi itibarıyla karşılık ayırmış olup detayları 20 no'lu dipnotta yer almaktadır).

Muallak Hasar ve Tazminat Karşılığı

Teknik Karşılıklar Yönetmeliği uyarınca, tahakkuk etmiş ve hesaben tespit edilmiş muallak tazminat karşılığının hesaplanması sırasında; hesaplanmış veya tahmin edilmiş eksper, bilirkişi, danışman, dava ve haberleşme giderleri de dahil olmak üzere tazminat dosyalarının tekemmülü için gerekli tüm gider payları dikkate alınıp ve ilgili hesaplamalarda rücu, sovtaj ve benzeri gelir kalemleri tenzil edilememektedir.

Teknik Karşılıklar Yönetmeliği'nin "Muallak tazminat karşılığı" başlıklı 7'nci maddesine göre şirket, tahakkuk etmiş ve hesaben tespit edilmiş ancak daha önceki hesap dönemlerinde veya cari hesap döneminde fiilen ödenmemiş tazminat bedelleri veya bu bedel hesaplanmamış ise tahmini bedelleri ile gerçekleşmiş ancak rapor edilmemiş tazminat bedelleri (IBNR) için muallak tazminat karşılığı ayırmak zorundadır. Hesap dönemlerinden önce meydana gelmiş ancak bu tarihlerden sonra ihbar edilmiş tazminatlar, gerçekleşmiş ancak rapor edilmemiş tazminat bedelleri olarak kabul edilmektedir.

T.C. Hazine ve Maliye Bakanlığı tarafından 5 Aralık 2014 tarihinde yayımlanan "Muallak Tazminat Karşılığına İlişkin Genelge (2014/16)"ye dayanarak gerçekleşmiş ancak rapor edilmemiş tazminat karşılığı tutarlarını ana branşlar bazında en uygun metodların seçilmesi gerekmektedir.

Gerçekleşmiş ancak rapor edilmemiş tazminat karşılığı hesaplamaları brüt tutarlar üzerinden yapılmış ve Şirket'in yürürlükte bulunan veya ilgili reasürans anlaşmalarına bağlı olarak net tutarlara ulaşılmıştır. Gerçekleşmiş ancak rapor edilmemiş tazminat karşılığı hesaplaması sonucu ulaşılan brüt tutarın netleştirilmesi amacıyla tüm branşlar için aynı yöntem uygulanmıştır. Buna göre hesaplanan brüt gerçekleşmiş ancak rapor edilmemiş tazminat karşılığı tutarı, ilgili döneme ilişkin konservasyon oranı ile çarpılarak net gerçekleşmiş ancak rapor edilmemiş tazminat karşılığı tutarı belirlenmiştir. Yöntem tüm branşlar için ayrı ayrı uygulanmıştır. IBNR Reasürör Payına, 6 Şubat Deprem Hasarları nedeniyle CAT Excess of Loss Anlaşması kapsamına giren tutarlar da dahildir.

Şirket, raporlama dönemi sonu itibarıyla, en iyi tahmin yöntemleri doğrultusunda hesaplanan gerçekleşmiş ancak rapor edilmemiş tazminat bedelleri ile ilgili olarak finansal tablolarında (28,483,881).-TL tutarında gerçekleşmiş ancak rapor edilmemiş tazminat karşılığı ayırmıştır.



ACNTURK SİGORTA ANONİM ŞİRKETİ

30 Haziran 2023 Tarihinde Sonra Eren Ara Hesap Dönemine ait Finansal Tablo Dipnotları
(Tutarlar aksi belirtilmedikçe Türk Lirası olarak ifade edilmiştir.)

IBNR (30/06/2023)				
Branş Adı	Seçilen Yöntem	Brüt	Reas	Net
Kara Araçları	Şirket Aktüerinin Hesaplamaları ile Nihai Hasar Prim Oranı tespiti	-31,147,156	2,474,180	-33,621,336
Yangın ve Doğal Afetler	Sektör H/P ortalaması dikkate alınarak Nihai Hasar Prim Oranı tespiti	1,275,507	1,178,761	96,746
Finansal Kayıplar	Sektör H/P ortalaması dikkate alınarak Nihai Hasar Prim Oranı tespiti	0	0	0
Nakliyat	Sektör H/P ortalaması dikkate alınarak Nihai Hasar Prim Oranı tespiti	103,358	102,681	678
Genel Sorumluluk	Sektör H/P ortalaması dikkate alınarak Nihai Hasar Prim Oranı tespiti	921,063	394,916	526,147
Genel Zararlar	Sektör H/P ortalaması dikkate alınarak Nihai Hasar Prim Oranı tespiti	-65,516	-45,858	-19,659
Kaza	Sektör H/P ortalaması dikkate alınarak Nihai Hasar Prim Oranı tespiti	229,364	156,050	73,314
Hukuksal Koruma	Sektör H/P ortalaması dikkate alınarak Nihai Hasar Prim Oranı tespiti	12,725	0	12,725
Hastalık-Sağlık	Sektör H/P ortalaması dikkate alınarak Nihai Hasar Prim Oranı tespiti	186,774	0	186,774
TOPLAM:		-28,483,881	4,260,729	-32,744,610


IBNR (31/12/2022)				
Branş Adı	Seçilen Yöntem	Brüt	Reas	Net
Kara Araçları	Şirket Aktüerinin Hesaplamaları ile Nihai Hasar Prim Oranı tespiti	1,523,922	0	1,523,922
Yangın Ve Doğal Afetler	Sektör H/P ortalaması dikkate alınarak Nihai Hasar Prim Oranı tespiti	47,518	20,045	27,473
Kaza	Sektör H/P ortalaması dikkate alınarak Nihai Hasar Prim Oranı tespiti	14,711	10,248	4,463
Genel Zararlar	Sektör H/P ortalaması dikkate alınarak Nihai Hasar Prim Oranı tespiti	14,287	10,001	4,286
Genel Sorumluluk	Sektör H/P ortalaması dikkate alınarak Nihai Hasar Prim Oranı tespiti	6,249	4,374	1,875
Tıbbi Kötü Uygulama	Sektör H/P ortalaması dikkate alınarak Nihai Hasar Prim Oranı tespiti	193,545	0	193,545
Hukuksal Koruma	Sektör H/P ortalaması dikkate alınarak Nihai Hasar Prim Oranı tespiti	654	0	654
TOPLAM:		1,800,887	44,668	1,756,220

Şirket, 2014/16 sayılı “Muallak Tazminat Karşılığına İlişkin Genelge” ye istinaden gerçekleşmiş ancak rapor edilmemiş tazminat karşılığı hesabını en iyi tahmin yöntemlerine dayanarak yürütmektedir, Kara Araçları branşında nihai hasar prim oranı; rücu, pert sovtaj, muallak değişim, red-feragat tahmin edilerek hesaplanmıştır. Diğer branşlarda ise 2022 yılı sektör ortalaması H/P oranları kullanılmıştır. Kullanılan yöntemler dahilinde elenen hasar dosyası bulunmamaktadır

Uzun kuyruklu bir branş olan Genel Sorumluluk branşında ise, Tıbbi Kötü Uygulamaya İlişkin Zorunlu Mali Sorumluluk branşı ve diğer sorumluluk branşları ayrı analiz edilmiş, Tıbbi Kötü Uygulamaya İlişkin Zorunlu Mali Sorumluluk branşı endirekt işler için nihai hasar prim oranı tahmini yapılmıştır.

Şirket, 2016/11 sayılı “Muallak Tazminat Karşılığına İlişkin Genelgede (2014/16) Değişiklik Yapılmasına İlişkin Genelge” de yapılan açıklamaya istinaden %100 geçiş oranı kullanmakta olup tüm branşlarda en iyi hasar tahmininin tamamını finansal tablolara yansıtmıştır.

Şirket, 2017/7 sayılı “Muallak Tazminat Karşılığında Kaynaklanan Net Nakit Akışlarının İskonto Edilmesi Hakkındaki 2016/22 Sayılı Genelgede Değişiklik Yapılmasına Dair Genelge”ye ve SEDDK tarafından yayınlanan 22 Temmuz 2022 tarih ve 2022/22 sayılı “Muallak Tazminat Karşılığında Kaynaklanan Net Nakit Akışlarının İskonto Edilmesi Hakkındaki 2016/22 Sayılı Genelgede Değişiklik Yapılmasına Dair Genelge” (“2022/22 sayılı Genelge”) uyarınca Şirket, 30/06/2023 tarihi itibarıyla Genel Sorumluluk ana branşında muallak tazminat karşılıklarına 663,305.-TL net iskonto uygulamıştır. İskontoya konu edilecek nakit akışlarının belirlenmesinde Tablo 57 Genel Sorumluluk ana branşı sektör istatistiği kullanılmıştır. 2023/21 sayılı Genelge uyarınca, 30/06/2023 tarihi itibarıyla gerçekleştirilen iskonto hesaplaması yıllık 28% oranı kullanılarak hesaplanmıştır.



ACNTURK SİGORTA ANONİM ŞİRKETİ

30 Haziran 2023 Tarihinde Sonra Eren Ara Hesap Dönemine ait Finansal Tablo Dipnotları
(Tutarlar aksi belirtilmedikçe Türk Lirası olarak ifade edilmiştir.)

Şirket'in 30/06/2023 ve 31/12/2022 tarihleri itibarıyla branş bazında net muallak tazminat karşılıkları iskonto öncesi ve iskonto sonrası olarak aşağıda yer almaktadır.

Branşlar	30/06/2023		
	İskonto Öncesi Net Muallak Hasar Karşılığı	İskonto Tutarı	İskonto Edilmiş Net Muallak Hasar Karşılığı
Genel Sorumluluk	1,496,935	663,305	833,630

Branşlar	31/12/2022		
	İskonto Öncesi Net Muallak Hasar Karşılığı	İskonto Tutarı	İskonto Edilmiş Net Muallak Hasar Karşılığı
Genel Sorumluluk	424,626	154,382	270,243

Dengeleme Karşılığı

Teknik Karşılıklar Yönetmeliği uyarınca, sigorta şirketleri, takip eden hesap dönemlerinde meydana gelebilecek tazminat oranlarındaki dalgalanmaları dengelemek ve katastrofik riskleri karşılamak üzere kredi ve deprem teminatları içeren sigorta sözleşmeleri için dengeleme karşılığı ayırmak zorundadırlar. Söz konusu karşılık her bir yıla tekabül eden net deprem ve kredi primlerinin %12'si oranında hesaplanır. Net primin hesaplanmasında, bölüşmesiz reasürans anlaşmaları için ödenen tutarlar devredilen prim olarak kabul edilir.

Cari yılda ayrılan dengeleme karşılığında olmamak kaydıyla, deprem nedeniyle yapılan tazminat ödemeleri ile eksper raporu veya afet durumunda resmî kurumlardan temin edilecek belgeler gibi kanıtlara dayanılarak ayrılan muallak tazminat karşılığının, dengeleme karşılığında indirilmesi mümkün bulunmaktadır.

Şirket 30/06/2023 tarihi itibarıyla 1.841.702 TL dengeleme karşılığı ayırmıştır. (31 Aralık 2022: 55.271 TL.)

d. Rücu ve Sovtaj Gelirleri

30 Haziran 2023 tarihi itibarıyla hazırlanan finansal tablolarda Hazine ve Maliye Bakanlığı tarafından yayınlanan 10 Şubat 2015 tarih ve 2015/6 sayılı "Rücu ve Sovtaj Gelirlerine İlişkin Genelge"ye istinaden Şirket, tazminat ödemesini gerçekleştirerek sigortalılarından ibraname veya ödemenin yapıldığına dair belgenin alınmış olunması ve karşı sigorta şirketine ya da 3. şahıslarabildirim yapılması kaydıyla, borçlu sigorta şirketinin teminat limitine kadar olan rücu alacağı tahakkuk ettirmektedir. Söz konusu tutarın tazminat ödemesini takip eden altı ay içerisinde karşı sigorta şirketinden veya dört ay içerisinde 3. şahıslardan tahsil edilememesi durumlarında bu alacaklar için alacak karşılığı ayrılmakta ve bilançoda Sigortacılık Faaliyetlerinden Alacaklar Karşılığı hesabında gösterilmektedir.

Bu çerçevede 30 Haziran 2023 tarihi itibarıyla tahakkuk ettirilmiş olan rücu ve sovtaj alacağı 21.798.340 TL'dir. (31 Aralık 2022: 359,510 TL)

e. Prim Geliri ve Hasarlar

Prim geliri yıl içinde tanzim edilen poliçe gelirlerinden oluşmaktadır. Kazanılmamış primler karşılığı, bilanço tarihinde yürürlükte bulunan poliçeler üzerinden gün esaslı dikkate alınarak hesaplanır.

Hasarlar ödendikçe gider yazılmaktadır. Dönem sonunda rapor edilip henüz fiilen ödenmemiş hasarlar ile gerçekleşmiş ancak rapor edilmemiş hasarlar için muallak hasarlar karşılığı ayrılmaktadır. Muallak ve ödenen hasarların reasürör payları bu karşılıklar içerisinde netleştirilir.



f. Sigortacılık Faaliyetlerinden Alacaklar

Şirket, şüpheli alacaklar için alacağın değerini ve niteliğini göz önünde bulundurarak idari ve kanuni takipteki alacak karşılığı ayırmaktadır. 30 Haziran 2023 tarihi itibarıyla raporlanmış bir değersiz alacağı 415.000 TL'dir (31 Aralık 2022: Bulunmamaktadır).

g. Hisse Başına Kazanç/(Kayıp)

Gelir tablosunda belirtilen hisse başına kazanç, net karın, yıl boyunca piyasada bulunan hisse senetlerinin ağırlıklı ortalama sayısına bölünmesi ile bulunmuştur.

Türkiye'de şirketler, sermayelerini, hissedarlarına geçmiş yıl karlarından dağıttıkları "bedelsiz hisse" yolu ile arttırabilmektedirler. Bu tip "bedelsiz hisse" dağıtımları, hisse başına kazanç hesaplamalarında, ihraç edilmiş hisse gibi değerlendirilir. Buna göre, bu hesaplamalarda kullanılan ağırlıklı ortalama hisse sayısı, söz konusu hisse senedi dağıtımlarının geçmişe dönük etkileri de dikkate alınarak bulunmuştur.

h. Bilanço Tarihinden Sonraki Olaylar

Bilanço tarihinden sonraki olaylar; kara ilişkin herhangi bir duyuru veya diğer seçilmiş finansal bilgilerin kamuya açıklanmasından sonra ortaya çıkmış olsalar bile, bilanço tarihi ile bilançonun yayımı için yetkilendirilme tarihi arasındaki tüm olayları kapsar.

Şirket, bilanço tarihinden sonraki düzeltme gerektiren olayların ortaya çıkması durumunda, finansal tablolara alınan tutarları bu yeni duruma uygun şekilde düzeltir (46 no'lu dipnot).

i. Karşılıklar (Teknik harici), Şarta Bağlı Yükümlülükler ve Şarta Bağlı Varlıklar

Geçmiş olaylardan kaynaklanan mevcut bir yükümlülüğün bulunması, yükümlülüğün yerine getirilmesinin muhtemel olması ve söz konusu yükümlülük tutarının güvenilir bir şekilde tahmin edilebilir olması durumunda finansal tablolarda karşılık ayrılır.


Karşılık olarak ayrılan tutar, yükümlülüğe ilişkin risk ve belirsizlikler göz önünde bulundurularak, bilanço tarihi itibarıyla yükümlülüğün yerine getirilmesi için yapılacak harcamanın tahmin edilmesi yoluyla hesaplanır. Karşılığın, mevcut yükümlülüğün karşılanması için gerekli tahmini nakit akımlarını kullanarak ölçülmesi durumunda söz konusu karşılığın defterdeğeri, ilgili nakit akımlarının bugünkü değerine eşittir.

Karşılığın ödenmesi için gerekli olan ekonomik faydanın bir kısmı ya da tamamının üçüncü taraflarca karşılanmasının beklendiği durumlarda, tahsil edilecek tutar, ilgili tutarın tahsil edilmesinin hemen hemen kesin olması ve güvenilir bir şekilde ölçülmesi halinde varlık olarak muhasebeleştirilir.

Geçmiş olaylardan kaynaklanan ve mevcudiyeti Şirket'in tam olarak kontrolünde bulunmayan gelecekteki bir veya daha fazla kesin olmayan olayın gerçekleşip gerçekleşmemesi ile ilgili teyit edilebilmesi mümkün yükümlülükler şarta bağlı yükümlülükler olarak değerlendirilmekte ve finansal tablolara dahil edilmemektedir (23.2 no'lu dipnot).

j. Muhasebe Politikaları, Muhasebe Tahminlerinde Değişiklik ve Hatalar

Muhasebe politikalarında yapılan önemli değişiklikler ve tespit edilen önemli muhasebe hataları geriye dönük olarak uygulanır ve önceki dönem finansal tabloları yeniden düzenlenir. Muhasebe tahminlerindeki değişiklikler, yalnızca bir döneme ilişkin ise, değişikliğin yapıldığı cari dönemde, gelecek dönemlere ilişkin ise hem değişikliğin yapıldığı dönemde hem de gelecek dönemde, ileriye yönelik olarak uygulanır.



k. Kurum Kazancı Üzerinden Hesaplanan Vergiler

Gelir vergisi gideri, kurumlar vergisi gideri ve ertelenmiş vergi gelir veya giderinin netleştirilmesinden/toplamından oluşur.

Kurumlar vergisi


Türkiye’de, kurumlar vergisi oranı 2023 yılı için %25’tir. (31 Aralık 2022: %25) Kurumlar vergisi oranı kurumların ticari kazancına vergi yasaları gereğince indirim kabul edilmeyen giderlerin ilave edilmesi, vergi yasalarında yer alan istisna (iştirak kazançları istisnası gibi) ve indirimlerin indirilmesi sonucu bulunacak vergi matrahına uygulanır. Kâr dağıtılmadığı takdirde başka bir vergi ödenmemektedir. Türkiye’deki bir işyeri ya da daimî temsilcisi aracılığı ile gelir elde eden dar mükellef kurumlar ile Türkiye’de yerleşik kurumlara ödenen kâr paylarından (temettüleri) stopaj yapılmaz. Bunların dışında kalan kişi ve kurumlara yapılan temettü ödemeleri %15 oranında stopaja tabidir. Kârın sermayeye ilavesi, kâr dağıtımını sayılmaz ve stopaj uygulanmaz. Kurumlar üçer aylık mali kârları üzerinden %25 oranında geçici vergi hesaplar ve o dönemi izleyen ikinci ayın 17’nci gününe kadar beyan edip 17’nci günü akşamına kadarda öderler. Yıl içinde ödenen geçici vergi o yıla ait olup izleyen yıl verilecek kurumlar vergisi beyannamesi üzerinden hesaplanacak kurumlar vergisinden mahsup edilir. Mahsuba rağmen ödenmiş geçici vergi tutarı kalması durumunda bu tutar nakden iade alınabileceği gibi devlete karşı olan diğer mali borçlara da mahsup edilebilir. En az iki yıl süre ile elde tutulan iştirak hisseleri ile gayrimenkullerin satışından doğan kârların %50’i, Kurumlar Vergisi Kanunu’nda öngörüldüğü şekilde sermayeye eklenmesi veya 5 yıl süreyle özsermaye tutulması şartı ile vergiden istisnadır. Türk vergi mevzuatına göre beyanname üzerinde gösterilen mali zararlar 5 yılı aşmamak kaydıyla dönem kurum kazancından indirilebilirler. Ancak, mali zararlar, geçmiş yıl kârlarından mahsup edilemez. Türkiye’de ödenecek vergiler konusunda vergi otoritesi ile mutabakat sağlamak gibi bir uygulama bulunmamaktadır. Kurumlar vergisi beyannameleri hesap döneminin kapandığı ayı takip eden dördüncü ayın 25’inci günü akşamına kadar bağlı bulunulan vergi dairesine verilir. Bununla beraber, vergi incelemesine yetkili makamlar beş yıl zarfında muhasebe kayıtlarını inceleyebilir ve hatalı işlem tespit edilirse ödenecek vergi miktarları değişebilir.

Ertelenmiş vergi

Ertelenmiş vergi yükümlülüğü veya varlığı, varlıkların ve yükümlülüklerin finansal tablolarda gösterilen tutarları ile yasal vergi matrahı hesabında dikkate alınan tutarları arasındaki geçici farklılıkların bilanço yöntemine göre vergi etkilerinin yasallaşmış vergi oranları dikkate alınarak hesaplanmasıyla belirlenmektedir. Ertelenmiş vergi yükümlülükleri vergilendirilebilir geçici farkların tümü için hesaplanırken, indirilebilir geçici farklardan oluşan ertelenmiş vergi varlıkları, gelecekte vergiye tabi kar elde etmek suretiyle söz konusu farklardan yararlanmanın kuvvetle muhtemel olması şartıyla hesaplanmaktadır. Bahse konu varlık ve yükümlülükler, ticari ya da finansal kar/zararı etkilemeyen işleme ilişkin geçici fark, şerefiye veya diğer varlık ve yükümlülüklerin ilk defa finansal tablolara alınmasından (işletme birleşmeleri dışında) kaynaklanıyorsa muhasebeleştirilmez.

Ertelenmiş vergi yükümlülükleri, Şirket’in geçici farklılıkların ortadan kalkmasını kontrol edebildiği ve yakın gelecekte bu farkın ortadan kalkma olasılığının düşük olduğu durumlar haricinde, bağlı ortaklık ve iştiraklerdeki yatırımlar ve iş ortaklıklarındaki paylar ile ilişkilendirilen vergilendirilebilir geçici farkların tümü için hesaplanır. Bu tür yatırım ve paylar ile ilişkilendirilen vergilendirilebilir geçici farklardan kaynaklanan ertelenmiş vergi varlıkları, yakın gelecekte vergiye tabi yeterli kar elde etmek suretiyle söz konusu farklardan yararlanmanın kuvvetle muhtemel olması ve gelecekte ilgili farkların ortadan kalkmasının muhtemel olması şartlarıyla hesaplanmaktadır.

15 Nisan 2022 tarih ve 31810 sayılı Resmi Gazetede yayımlanan 5520 sayılı Kanunun 32 nci maddesinin birinci fıkrasında yapılan değişiklik ile 2023 sigorta ve reasürans şirketlerinin kurum kazançları üzerinden kurumlar vergisi oranının %25 uygulanacağı belirlenmiştir. Söz konusu kanun kapsamında,



ACNTURK SİGORTA ANONİM ŞİRKETİ

30 Haziran 2023 Tarihinde Sonra Eren Ara Hesap Dönemine ait Finansal Tablo Dipnotları
(Tutarlar aksi belirtilmedikçe Türk Lirası olarak ifade edilmiştir.)

30 Haziran 2023 tarihli finansal tablolarda ertelenmiş vergi varlık ve yükümlülükleri, %25 oranı ile hesaplanmıştır. 30 Haziran 2023 tarihi itibarıyla Şirket dönem sonu finansal tablolarında 6.208.590 TL (31 Aralık 2022: 6.993.778 TL) tutarında net ertelenmiş vergi varlığı yansımıştır.

31 Aralık 2022: 22 Nisan 2021 tarih ve 31462 sayılı Resmî Gazetede yayımlanan 7316 Sayılı Kanun'un Vergi düzenlemelerine ilişkin, Kurumlar vergisi oranının; 2021 kurum kazançları için %25, 2022 kurum kazançları için %23 olarak uygulanması belirlenmiştir. Söz konusu kanun kapsamında, 30 Haziran 2021 tarihli finansal tablolarda ertelenmiş vergi varlık ve yükümlülükleri, indirilebilir geçici farklardan oluşan ertelenmiş vergi varlıklarının, gelecekte vergiye tabi kar elde etmek suretiyle söz konusu farkların gerçekleşeceği zaman aralıkları göz önüne alınarak 2021 yılında gerçekleşecekler için %25, 2022 yılında gerçekleşecekler için %23, ileriki yıllar içinde %20 oranı ile hesaplanmıştır

Gelir Vergisi Stopajı

Kurumlar vergisine ek olarak, dağıtılması durumunda kâr payı elde eden ve bu kar paylarını kurum kazancına dahil ederek beyan eden tam mükellef kurumlara ve yabancı şirketlerin Türkiye'deki şubelerine dağıtılanlar hariç olmak üzere kar payları üzerinden ayrıca gelir vergisi stopajı hesaplanması gerekmektedir. Gelir vergisi stopajı yeni Bakanlar Kurulu Kararı ile değiştirilinceye kadar %10 oranı uygulanacaktır. Dağıtılmayıp sermayeye ilave edilen kar payları gelir vergisi stopajına tabi değildir.

2.1.2 Finansal tabloların anlaşılması için uygun olan diğer muhasebe politikaları

"2.1.1, Finansal tabloların düzenlenmesinde kullanılan temeller ve kullanılan özel muhasebe politikalarıyla ilgili bilgiler" dipnotunda muhasebe politikalarına yer verilmiştir.

2.1.3 Kullanılan para birimi

Finansal tablolar, fonksiyonel para birimi ve finansal tablolar için sunum birimi olan TL cinsinden ifade edilmiştir

2.1.4 Finansal tabloda sunulan tutarların yuvarlanma derecesi

Finansal tablolarda sunulan TL tutarlar finansal bilgilere en yakın tam TL değerine yuvarlanarak gösterilmiştir.

2.1.5 Yeni ve Revize Edilmiş Uluslararası Finansal Raporlama

StandartlarıYeni ve düzeltilmiş standartlar ve yorumlar

Türkiye Finansal Raporlama Standartları (TFRS) ile uyumlu finansal tablolar hazırlanırken standartlardaki değişiklikler ve yorumlar dipnotlarda aşağıdaki şekilde gösterilmelidir:

31 Aralık 2022 tarihi itibarıyla sona eren hesap dönemine ait finansal tabloların hazırlanmasında esas alınan muhasebe politikaları aşağıda özetlenen 1 Ocak 2022 tarihi itibarıyla geçerli yeni ve değiştirilmiş Türkiye Muhasebe Standartları ("TMS") /TFRS ve TMS/TFRS yorumları dışında önceki yılda kullanılanlar ile tutarlı olarak uygulanmıştır. Bu standartların ve yorumların Şirket'in mali durumu ve performansı üzerindeki etkileri ilgili paragraflarda açıklanmıştır.

a. 30 Haziran 2023 tarihi itibarıyla yürürlükte olan yeni standartlar ile mevcut önceki standartlara getirilen değişiklikler ve yorumlar:

TFRS 16 'Kiralamalar'- COVID 19 kira imtiyazları kolaylaştırıcı uygulamanın uzatılmasına ilişkin değişiklikler (1 Nisan 2021 tarihi itibarıyla yürürlükte); COVID-19 salgını sebebiyle kiracılara kira ödemelerinde bazı imtiyazlar sağlanmıştır. Mayıs 2020'de, UMSK UFRS 16 Kiralamalar standardında yayımladığı değişiklik ile kiracıların kira ödemelerinde COVID-19 sebebiyle tanınan imtiyazların, kiralamada yapılan bir değişiklik olup olmadığını değerlendirmemeleri konusunda isteğe bağlı kolaylaştırıcı bir uygulama getirmiştir. 31 Mart 2021 tarihinde, UMSK kolaylaştırıcı uygulamanın tarihini 30 Haziran 2021'den 30 Haziran 2022'ye uzatmak için ilave bir değişiklik yayımlamıştır.



ACNTURK SİGORTA ANONİM ŞİRKETİ

30 Haziran 2023 Tarihinde Sonra Eren Ara Hesap Dönemine ait Finansal Tablo Dipnotları
(Tutarlar aksi belirtilmedikçe Türk Lirası olarak ifade edilmiştir.)

Kiracılar, bu tür kira imtiyazlarını kiralamada yapılan bir değişiklik olmaması durumunda geçerli olan hükümler uyarınca muhasebeleştirmeyi seçebilirler. Bu uygulama kolaylığı çoğu zaman kira ödemelerinde azalmayı tetikleyen olay veya koşulun ortaya çıktığı dönemlerde kira imtiyazının değişken kira ödemesi olarak muhasebeleştirilmesine neden olur.

TFRS 7, TFRS 4 ve TFRS 16'daki değişiklikler- Gösterge faiz oranı reformu Faz 2 (1 Ocak 2021 tarihi itibarıyla yürürlüktedir); Bu Faz 2 değişiklikleri, bir gösterge faiz oranının alternatifleriyle değiştirilmesi de dahil olmak üzere reformların uygulanmasından kaynaklanan hususları ele almaktadır. Faz 2 değişiklikleri, IBOR reformundan doğrudan etkilenen riskten korunma ilişkilerine belirli TMS 39 ve TFRS 9 riskten korunma muhasebesi gerekliliklerinin uygulanmasında geçici ek kolaylıklar sağlar.

b. 30 Haziran 2023 tarihi itibarıyla yayımlanmış ancak henüz yürürlüğe girmemiş olan standartlar ve değişiklikler:

TFRS 17, 'Sigorta Sözleşmeleri'; 1 Ocak 2023 tarihinde veya bu tarihten sonra başlayan yıllık raporlama dönemlerinde geçerlidir. Bu standart, hali hazırda çok çeşitli uygulamalara izin veren TFRS 4'ün yerine geçmektedir. TFRS 17, sigorta sözleşmeleri ile isteğe bağlı katılım özelliğine sahip yatırım sözleşmeleri düzenleyen tüm işletmelerin muhasebesini temelden değiştirecektir.

TMS 1, "Finansal Tabloların Sunuluşu" standardının yükümlülüklerin sınıflandırılmasına ilişkin değişikliği; yürürlük tarihi 1 Ocak 2024 ve sonrasında başlayan yıllık raporlama dönemlerine ertelenmiştir. TMS 1, "Finansal Tabloların Sunuluşu" standardında yapılan bu dar kapsamlı değişiklikler, raporlama dönemi sonunda mevcut olan haklara bağlı olarak yükümlülüklerin cari veya cari olmayan olarak sınıflandırıldığını açıklamaktadır. Sınıflandırma, raporlama tarihinden sonraki olaylar veya işletmenin beklentilerinden etkilenmemektedir (örneğin, bir imtiyazın alınması veya sözleşmenin ihlali). Değişiklik ayrıca, TMS 1'de bir yükümlülüğün "ödenmesi"nin neyi ifade ettiğini açıklığa kavuşturmuştur.

TFRS 3, TMS 16, TMS 37'de yapılan dar kapsamlı değişiklikler ve TFRS 1, TFRS 9, TMS 41 ve TFRS 16'da yapılan bazı yıllık iyileştirmeler; 1 Ocak 2022 tarihinde veya bu tarihten sonra başlayan yıllık raporlama dönemlerinde geçerlidir.

TFRS 3 'İşletme Birleşmeleri'nde yapılan değişiklikler; bu değişiklik İşletme birleşmeleri için muhasebe gerekliliklerini değiştirmeden TFRS 3'te Finansal Raporlama için Kavramsal Çerçeveye yapılan bir referansı güncellemektedir.

TMS 16 'Maddi Duran Varlıklar' da yapılan değişiklikler; bir şirketin, varlık kullanıma hazır hale gelene kadar üretilen ürünlerin satışından elde edilen gelirin maddi duran varlığın tutarından düşülmesini yasaklamaktadır. Bunun yerine, şirket bu tür satış gelirlerini ve ilgili maliyeti kar veya zarara yansıtacaktır.

TMS 37, 'Karşılıklar, Koşullu Borçlar ve Koşullu Varlıklar' da yapılan değişiklikler' bu değişiklik bir sözleşmeden zarar edilip edilmeyeceğine karar verirken şirketin hangi maliyetleri dahil edeceğini belirtir.

Yıllık iyileştirmeler, TFRS 1 'Türkiye Finansal Raporlama Standartları'nın İlk Uygulaması', TFRS 9 'Finansal Araçlar', TMS 41 'Tarımsal Faaliyetler' ve TFRS 16'nın açıklayıcı örneklerinde küçük değişiklikler yapmaktadır.

TMS 1, Uygulama Bildirimi 2 ve TMS 8'deki dar kapsamlı değişiklikler, 1 Ocak 2023 tarihinde veya bu tarihten sonra başlayan yıllık raporlama dönemlerinde geçerlidir. Bu değişiklikler muhasebe politikası açıklamalarını iyileştirmeyi ve finansal tablo kullanıcılarının muhasebe tahminlerindeki değişiklikler ile muhasebe politikalarındaki değişiklikleri ayırt etmelerine yardımcı olmayı amaçlamaktadır.



ACNTURK SİGORTA ANONİM ŞİRKETİ

30 Haziran 2023 Tarihinde Sonra Eren Ara Hesap Dönemine ait Finansal Tablo Dipnotları
(Tutarlar aksi belirtilmedikçe Türk Lirası olarak ifade edilmiştir.)

TMS 12, Tek bir işlemde kaynaklanan varlık ve yükümlülüklerle ilişkin ertelenmiş vergiye ilişkin değişiklik, 1 Ocak 2023 tarihinde veya bu tarihten sonra başlayan yıllık raporlama dönemlerinde geçerlidir. Bu değişiklikler, şirketler tarafından ilk defa finansal tablolara alındığında vergilendirilebilir ve indirilebilir geçici farkların eşit tutarlarda oluşmasına neden olan işlemler üzerinden ertelenmiş vergi muhasebeleştirmelerini gerektirmektedir.

Söz konusu değişikliklerin Şirket'in finansal durumu ve performansı üzerindeki etkileri değerlendirilmektedir.

2.2 Konsolidasyon

Şirket'in 30 Haziran 2023 itibarıyla "TFRS 10-Konsolide Finansal Tablolar" kapsamında konsolide etmesi gereken bağlı veya ortak yönetime tabi ortaklığı bulunmamaktadır (31 Aralık 2022: Bulunmamaktadır).

2.3 Bölüm Raporlaması

Faaliyet bölümleri raporlaması işletmenin karar almaya yetkili merciiine yapılan raporlamayla yeknesaklığı sağlayacak biçimde düzenlenmiştir. İşletmenin faaliyetlere ilişkin karar almaya yetkili mercii bölüme tahsis edilecek kaynaklara ilişkin kararların alınmasından ve bölümün performansının değerlendirilmesinden sorumludur. Faaliyet bölümleri raporlaması detayları 5 no'lu dipnotta açıklanmıştır.

2.4 Yabancı Para Çevrimi

Şirket'in fonksiyonel para birimi Türk Lirası'dır. Şirket'in finansal tablolarının hazırlanması sırasında, yabancı para cinsinden gerçekleşen işlemler, işlem tarihindeki kurlar esas alınmak suretiyle kaydedilmektedir. Bilançoda yer alan dövize endeksli ve döviz parasal varlıklar ve yükümlülükler bilanço tarihinde geçerli olan kurlar kullanılarak Türk Lirası'na çevrilmiştir.

Gerçeğe uygun değeri ile izlenmekte olan parasal olmayan kalemlerden yabancı para cinsinden kaydedilmiş olanlar, gerçeğe uygun değer belirlendiği tarihteki kurlar esas alınmak suretiyle TL'ye çevrilmiştir. Tarihi maliyet cinsinden ölçülen yabancı para birimindeki parasal olmayan kalemler yeniden çevrilmeye tabi tutulmazlar.

Parasal varlıklardan satılmaya hazır olarak sınıflandırılmış yabancı para cinsinden finansal varlıkların iskonto edilmiş değerleri üzerinde oluşan kur farkları gelir tablosuna, bu varlıkların makul değerindeki diğer tüm değişiklikler ve bunlar üzerinde oluşan kur farkları özsermaye içerisinde ilgili hesaplara yansıtılır.

Parasal olmayan finansal varlık ve yükümlülüklerden kaynaklanan kur çevrim farkları ise makuldeğer değişikliğinin bir parçası olarak kabul edilir ve söz konusu farklar diğer makul değer değişikliklerinin takip edildiği hesaplara yansıtılır.


2.5 Maddi Duran Varlıklar

Maddi duran varlıklar, elde etme maliyetinden birikmiş amortisman ve birikmiş değer düşüklükleri düşüldükten sonraki tutar üzerinden gösterilirler.

İdari amaçlı ya da halihazırda kullanımı belirlenmemiş olan diğer amaçlar doğrultusunda inşa edilme aşamasındaki varlıklar, maliyet değerlerinden varsa değer düşüklüğü kaybı düşülerek gösterilirler. Maliyete yasal harçlar da dahil edilir. Kullanıma ve satışa hazır hale getirilmesi önemli ölçüde zaman isteyen varlıklar söz konusu olduğunda, borçlanma maliyetleri Şirket'in ilgili muhasebe politikası uyarınca aktifleştirilir.

Bu tür varlıklar, diğer sabit varlıklar için kullanılan amortisman yönteminde olduğu gibi, kullanıma hazır olduklarında amortisman tabi tutulurlar.

Arazi ve yapılmakta olan yatırımlar dışında, maddi duran varlıkların maliyet tutarları, beklenen



ACNTURK SİGORTA ANONİM ŞİRKETİ

30 Haziran 2023 Tarihinde Sonra Eren Ara Hesap Dönemine ait Finansal Tablo Dipnotları
(Tutarlar aksi belirtilmedikçe Türk Lirası olarak ifade edilmiştir.)

faydalı ömürlerine göre doğrusal amortisman yöntemi kullanılarak amortismanına tabi tutulur. Beklenen faydalı ömür, kalıntı değer ve amortisman yöntemi, tahminlerde ortaya çıkan değişikliklerin olası etkileri için her yıl gözden geçirilir ve tahminlerde bir değişiklik varsa ileriye dönük olarak muhasebeleştirilir.

Finansal kiralama ile alınan varlıklar, beklenen faydalı ömrü ile söz konusu kiralama süresinden kısa olanı ile sahip olunan maddi duran varlıklarla aynı şekilde amortismanına tabi tutulur.

Maddi duran varlıkların elden çıkarılması ya da bir maddi duran varlığın hizmetten alınması sonucu oluşan kazanç veya kayıp satış hasılatı ile varlığın defter değeri arasındaki fark olarak belirlenir ve gelir tablosuna dahil edilir. Gelir tablosunda diğer gelir ve karlar ile diğer gider ve zararlar hesaplanmadahil edilirler.

Maddi duran varlıklara ait amortisman süreleri aşağıdaki gibidir:

	Ekonomik Ömür
Taşıtlar	15-20 Yıl
Demirbaşlar	4-20 Yıl
Haklar	15 Yıl
Özel Maliyetler	5-22 Yıl

Kullanım hakkı varlığı

Kullanım hakkı varlığı ilk olarak maliyet yöntemiyle muhasebeleştirilir ve birikmiş amortisman ve birikmiş değer düşüklüğü zararları düşülmüş ve kira yükümlülüğünün yeniden ölçümüne göre düzeltilmiş maliyeti üzerinden ölçülür. Şirket, kullanım hakkı varlığını amortismanına tabi tutarken TMS 16 Maddi Duran Varlıklar standardında yer alan amortisman hükümlerini uygular.

Kira yükümlülüğü

Kiralamanın fiilen başladığı tarihte, Şirket kira yükümlülüğünü o tarihte gerçekleşmemiş olan kira ödemelerinin bugünkü değeri üzerinden ölçer. Kira ödemeleri, kiralamadaki zımnî faiz oranının kolaylıkla belirlenebilmesi durumunda, bu oran kullanılarak; zımnî faiz oranının kolaylıkla belirlenememesi durumunda ise kiracının alternatif borçlanma faiz oranı kullanılarak iskonto edilir.

2.6 Yatırım Amaçlı Gayrimenkuller

Yatırım amaçlı gayrimenkuller, kira ve/veya değer artış kazancı elde etmek amacıyla elde tutulan gayrimenkuller olup, maliyet değerinden birikmiş amortisman ve varsa birikmiş değer düşüklükleri düşüldükten sonraki tutarlar ile gösterilmektedirler

Faaliyet kiralaması çerçevesinde kiralanan gayrimenkuller, yatırım amaçlı gayrimenkul olarak sınıflandırılmıştır.

2.7 Maddi Olmayan Duran Varlıklar

Satın alınan maddi olmayan duran varlıklar

Satın alınan maddi olmayan duran varlıklar, elde etme maliyetinden birikmiş amortisman ve birikmiş değer düşüklükleri düşüldükten sonraki tutarıyla gösterilirler. Bu varlıklar beklenen faydalı ömürlerine göre doğrusal amortisman yöntemi kullanılarak amortismanına tabi tutulur. Beklenen faydalı ömür ve amortisman yöntemi, tahminlerde ortaya çıkan değişikliklerin olası etkilerini tespit etmek amacıyla her yıl gözden geçirilir ve tahminlerdeki değişiklikler ileriye dönük olarak muhasebeleştirilir.



ACNTURK SİGORTA ANONİM ŞİRKETİ

30 Haziran 2023 Tarihinde Sonra Eren Ara Hesap Dönemine ait Finansal Tablo Dipnotları
(Tutarlar aksi belirtilmedikçe Türk Lirası olarak ifade edilmiştir.)

Bilgisayar yazılımı

Satın alınan bilgisayar yazılımları, satın alımı sırasında ve satın almadan kullanıma hazır olana kadar geçen sürede oluşan maliyetler üzerinden maddi olmayan varlıklara ilişkin avanslar hesabı altında aktifleştirilir. Söz konusu maliyetler, faydalı ömürlerine göre (1-10 yıl) amortismanına tabitutulur.

Bilgisayar yazılımlarını geliştirmek ve sürdürmekle ilişkili maliyetler, oluştukları dönemde gelir tablosuna kaydedilmektedir. Kontrolü Şirket'in elinde olan, saptanabilir ve kendine özgü yazılım ürünleri ile direk ilişkilendirilebilen ve bir yıldan fazla süre ile maliyetinin üzerinde ekonomik fayda sağlayacak harcamalar maddi olmayan duran varlık olarak değerlendirilir. Maliyetler, yazılımı geliştiren çalışanların maliyetlerini ve genel üretim giderlerinin bir kısmını da içermektedir.

Duran varlık olarak değerlendirilen bilgisayar yazılım geliştirme maliyetleri, kullanılmaya başlandıkları tarihten itibaren faydalı ömürleri üzerinden (5 yıl) amortismanına tabi tutulurlar.

2.8 Finansal Varlıklar

Finansal yatırımlar, gerçeğe uygun değer farkı kâr veya zarara yansıtılan ve gerçeğe uygun değerinden kayıtlara alınan finansal varlıklar haricinde, gerçeğe uygun piyasa değerinden alım işlemiyle doğrudan ilişkilendirilebilen harcamalar düşüldükten sonra kalan tutar üzerinden muhasebeleştirilir.

Yatırımlar, yatırım araçlarının ilgili piyasa tarafından belirlenen süreye uygun olarak teslimatı koşulunu taşıyan bir kontrata bağlı olan işlem tarihinde kayıtlara alınır veya kayıtlardan çıkarılır.

Finansal varlıklar "Gerçeğe uygun değer farkı kâr veya zarara yansıtılan finansal varlıklar", "Vadeye kadar elde tutulacak finansal varlıklar", "Satılmaya hazır finansal varlıklar" ve "Kredi ve alacaklar" olarak sınıflandırılır


Etkin faiz yöntemi

Etkin faiz yöntemi, finansal varlığın itfa edilmiş maliyet ile değerlendirilmesi ve ilgili faiz gelirinin ilişkili olduğu döneme dağıtılması yöntemidir. Etkin faiz oranı; finansal aracın beklenen ömrü boyunca veya uygun olması durumunda daha kısa bir zaman dilimi süresince tahsil edilecek tahmini nakit toplamının, ilgili finansal varlığın tam olarak net bugünkü değerine indirgeyen orandır.

Alım satım amaçlı finansal varlıklar

Şirket tarafından makul değeriyle ölçülen ve gelir tablosuyla ilişkilendirilen finansal varlıklar finansal tablolarda alım satım amaçlı finansal varlıklar hesap kalemi altında sınıflandırılmıştır.

Makul değeriyle ölçülen ve gelir tablosuyla ilişkilendirilen finansal varlıklar piyasada kısa dönemde oluşan fiyat ve benzeri unsurlardaki dalgalanmalardan kar sağlama amacıyla elde edilen veya elde edilme nedeninden bağımsız olarak, kısa dönemde kar sağlamaya yönelik bir portföyün parçası finansal araçlar ile Şirket'in performansını makul değerine göre değerlendirdiği ve bu amaçla alım esnasında bu kategoride sınıflandırdığı finansal araçlardan oluşmaktadır. Makul değer farkı gelir tablosuna yansıtılan finansal varlıklar ilk olarak kayda alınmalarında makul değerleri kullanılmakta ve kayda alınmalarını izleyen dönemlerde makul değerleri ile değerlendirilmektedir. Yapılan değerlendirme sonucu oluşan kazanç ve kayıplar gelir tablosuna dahil edilmektedir (11 no'lu dipnot).



ACNTURK SİGORTA ANONİM ŞİRKETİ

30 Haziran 2023 Tarihinde Sonra Eren Ara Hesap Dönemine ait Finansal Tablo Dipnotları
(Tutarlar aksi belirtilmedikçe Türk Lirası olarak ifade edilmiştir.)

Satılmaya hazır finansal varlıklar

Satılmaya hazır finansal varlıklar kayıtlara alındıktan sonra güvenilir bir şekilde ölçülebilir olması koşuluyla gerçeğe uygun değerleriyle değerlendirilmektedir. Gerçeğe uygun değeri güvenilir bir şekilde ölçülemeyen ve aktif bir piyasası olmayan menkul kıymetler maliyet değeriyle gösterilmektedir. Satılmaya hazır finansal varlıklara ilişkin kar veya zararlara ilgili dönemin gelir tablosunda yer verilmektedir. Bu tür varlıkların makul değerinde meydana gelen değişiklikler özsermaye hesapları içinde gösterilmektedir. İlgili varlığın elden çıkarılması veya değer düşüklüğü olması durumunda özsermaye hesaplarındaki tutar kar / zarar olarak gelir tablosuna transfer edilir. Satılmaya hazır finansal varlık olarak sınıflandırılan özsermaye araçlarına yöneliktirilmelerden kaynaklanan ve gelir tablosunda muhasebeleştirilen değer düşüş karşılıkları, sonraki dönemlerde gelir tablosundan iptal edilemez.

Satılmaya hazır olarak sınıflandırılan özsermaye araçları haricinde, değer düşüklüğü zararısoraki dönemde azalırsa ve azalış değeri düşüklüğü zararının muhasebeleştirilmesi sonrasında meydana gelen bir olayla ilişkilendirilebiliyorsa, önceden muhasebeleştirilen değeri düşüklüğü zararı gelir tablosunda iptal edilebilir.

Vadeye kadar elde tutulacak finansal varlıklar

Vadeye kadar elde tutulacak finansal varlıklar, vadesine kadar saklama niyetiyle elde tutulan ve fonlama kabiliyeti dahil olmak üzere vade sonuna kadar elde tutulabilmesi için gerekli koşulların sağlanmış olduğu, sabit veya belirlenebilir ödemeleri ile sabit vadesi bulunan ve kredi ve alacaklar dışında kalan, ilk muhasebeleştirme sırasında makul değeri farkı gelir tablosuna yansıtılan finansal varlık olarak sınıflandırılmayan ve kayıtlarda satılmaya hazır olarak gösterilmeyen finansal varlıklardır. Söz konusu varlıklar, ilk olarak elde etme maliyeti üzerinden kayda alınır ve bu değeri, makul değeri olarak kabul edilir. Edinilen vadeye kadar elde tutulacak varlıkların makul değeri, bunların edinilmesine esas işlem fiyatı veya benzeri finansal araçların piyasa fiyatları esas alınarak belirlenir. Vadeye kadar elde tutulacak finansal varlıklar, "İskonto edilmiş bedeli" ile değerlendirilmektedir. Vadeye kadar elde tutulacak varlıklarla ilgili katkı payı gelirleri gelir tablosuna yansıtılmaktadır.

Şirket vadeye kadar elde tutulacak finansal varlıklar altında sınıflandırdığı borçlanmayı temsil eden menkul kıymetlerde tahsilat riski doğmaması koşuluyla, kısa vadeli piyasa dalgalanmalarına istinaden değeri düşüklüğü ayırmaz. Tahsilat riski doğması durumunda söz konusu değeri düşüklüğünün tutarı, finansal varlığın kayıtlı değeri ile varsa finansal varlıktan hala tahsilatı beklenen nakit akımlarının, orijinal etkin getiri oranı esas alınarak iskonto edilerek bulunan değeri arasındaki farktır.

Şirket'in 30 Haziran 2023 tarihi itibarıyla vadeye kadar elde tutulacak yatırımlar hesabı bulunmamaktadır. (31 Aralık 2022: Bulunmamaktadır).

Krediler ve alacaklar

Sabit ve belirlenebilir ödemeleri olan, piyasada işlem görmeyen ticari ve diğeri alacaklar ve krediler bu kategoride sınıflandırılır. Krediler ve alacaklar etkin faiz yöntemi kullanılarak iskonto edilmiş maliyeti üzerinden değeri düşüklüğü düşülerek gösterilir.

2.9 Varlıklarda Değeri Düşüklüğü

Finansal olmayan varlıklarda değeri düşüklüğü

İtfaya tabi olan varlıklar için defter değerinin geri kazanılmasının mümkün olmadığı durum ya da olayların ortaya çıkması halinde değeri düşüklüğü testi uygulanır. Varlığın defter değerinin geri kazanılabilir tutarını aşması durumunda değeri düşüklüğü karşılığı kaydedilir. Geri kazanılabilir tutar, satış maliyetleri düşüldükten sonra elde edilen gerçeğe uygun değeri veya kullanımdaki değeri büyük olanıdır.



ACNTURK SİGORTA ANONİM ŞİRKETİ

30 Haziran 2023 Tarihinde Sonra Eren Ara Hesap Dönemine ait Finansal Tablo Dipnotları
(Tutarlar aksi belirtilmedikçe Türk Lirası olarak ifade edilmiştir.)

Değer düşüklüğünün değerlendirilmesi için varlıklar ayrı tanımlanabilir nakit akımlarının olduğun düşük seviyede gruplanır (nakit üreten birimler).

Şerefiye haricinde değer düşüklüğüne tabi olan finansal olmayan varlıklar her raporlama tarihinde değer düşüklüğünün olası iptali için gözden geçirilir.

Finansal varlıklarda değer düşüklüğü

Gerçeğe uygun değer farkı kâr veya zarara yansıtılan finansal varlıklar dışındaki finansal varlık veya finansal varlık grupları, her bilanço tarihinde değer düşüklüğüne uğradıklarına ilişkin göstergelerin bulunup bulunmadığına dair değerlendirmeye tabi tutulur.

Finansal varlığın ilk muhasebeleştirilmesinden sonra bir veya birden fazla olayın meydana gelmesi ve söz konusu olayın ilgili finansal varlık veya varlık grubunun güvenilir bir biçimde tahmin edilebilen gelecekteki nakit akımları üzerindeki olumsuz etkisi sonucunda ilgili finansal varlığın değer düşüklüğüne uğradığına ilişkin tarafsız bir göstergenin bulunması durumunda değer düşüklüğü zararı oluşur.

Kredi ve alacaklar için değer düşüklüğü tutarı gelecekte beklenen tahmini nakit akımlarının finansal varlığın etkin faiz oranı üzerinden iskonto edilerek hesaplanan bugünkü değeri ile defter değeri arasındaki farktır.

Bir karşılık hesabının kullanılması yoluyla defter değerinin azaltıldığı ticari alacaklar haricinde bütün finansal varlıklarda, değer düşüklüğü doğrudan ilgili finansal varlığın kayıtlı değerinden düşülür. Ticari alacağın tahsil edilememesi durumunda söz konusu tutar karşılık hesabından düşülerek silinir. Karşılık hesabındaki değişimler gelir tablosunda muhasebeleştirilir.

Satılmaya hazır özsermaye araçları haricinde, değer düşüklüğü zararı sonraki dönemde azalır ve azalış değer düşüklüğü zararının muhasebeleştirilmesi sonrasında meydana gelen bir olayla ilişkilendirilebiliyorsa, önceden muhasebeleştirilen değer düşüklüğü zararı, değer düşüklüğünü iptal edileceği tarihte yatırımın değer düşüklüğü hiçbir zaman muhasebeleştirilmemiş olması durumunda ulaşacağı itfa edilmiş maliyet tutarını aşmayacak şekilde gelir tablosunda iptal edilir.

Satılmaya hazır özsermaye araçlarının gerçeğe uygun değerinde değer düşüklüğü sonrasında meydana gelen artış, doğrudan özsermayede muhasebeleştirilir.

2.10 Türev Finansal Araçlar

Şirket'in 30 Haziran 2023 itibarıyla türev finansal aracı bulunmamaktadır (31 Aralık 2022: Bulunmamaktadır).

2.11 Finansal Varlıkların Netleştirilmesi (Mahsup Edilmesi)

Finansal varlık ve yükümlülükler, gerekli kanuni hak olması, söz konusu varlık ve yükümlülüklerin net olarak değerlendirmeye niyet olması veya varlıkların elde edilmesi ile yükümlülüklerin yerine getirilmesinin eş zamanlı olduğu durumlarda net olarak gösterilirler.

2.12 Nakit ve Nakit Benzerleri

Nakit ve nakit benzeri kalemleri, nakit para, vadesiz mevduat ve satın alım tarihinden itibaren vadeleri 3 ay veya 3 aydan daha az olan, hemen nakde çevrilebilecek olan ve önemli tutarda değer değişikliği riski taşımayan yüksek likiditeye sahip diğer kısa vadeli yatırımlardır (14 no'lu dipnot).



ACNTURK SİGORTA ANONİM ŞİRKETİ

30 Haziran 2023 Tarihinde Sonra Eren Ara Hesap Dönemine ait Finansal Tablo Dipnotları
(Tutarlar aksi belirtilmedikçe Türk Lirası olarak ifade edilmiştir.)

2.13 Sermaye

30 Haziran 2023 tarihi itibarıyla Şirket'in nominal sermayesi 144.000.000 TL (31 Aralık 2022: 144.000.000 TL) olup ödenmiş sermaye 125.500.000 TL'dir.

	30 Haziran 2023		31 Aralık 2022	
	Oran	Tutar	Oran	Tutar
Nominal Sermaye				
Anka Grup Danışmanlık A.Ş.	100%	144.000.000	100%	144.000.000
Toplam	100%	144.000.000	100%	144.000.000

Şirket'in sermayesi ile ilgili diğer bilgiler 15 no'lu dipnotta açıklanmıştır.

2.14 Sigorta ve Yatırım Sözleşmeleri- Sınıflandırma

Sigorta Sözleşmeleri

Gelecekte gerçekleşmesi kesin olmayan belirli bir olayın (sigorta konusu olay) sigortalıyı olumsuz bir şekilde etkilemesi halinde sigortalıya tazminat ödemeyi kabul ederek bir tarafın (sigortacı) diğer taraftan (sigortalı) önemli bir sigorta riskini kabul ettiği sözleşmeler sigorta sözleşmesidir. Şirket, bir ya da daha fazla sözleşmeden doğabilecek hasarların sigortacı (reasürör) tarafından diğer bir sigortacıya (sedan işletme) karşılanması amacıyla düzenlenen sigorta sözleşmeleri olan reasürans sözleşmeleri yapmaktadır.

Sigorta sözleşme sınıflamasına, Şirket'in yaptığı sigorta sözleşmeleri ve elinde bulundurduğu reasürans sözleşmeleri dahil olur.

Şirket sözleşmeleri sigorta riskinin transfer edildiği tarihte kayda alınıp, sözleşmeden kaynaklı bütün hak ve yükümlülüklerin vade ve/veya itfasına kadar kayıtlarda sigorta sözleşmesi olarak sınıflandırılmaktadır.


Reasürans Sözleşmeleri

Reasürans sözleşmeleri, Şirket tarafından imzalanan bir veya daha fazla sigorta sözleşmesiyle ilgili oluşabilecek kayıplar için Şirket ve reasürans şirketi tarafından yürürlüğe konulan ve bedeli ödenen sigorta sözleşmeleridir.

Sosyal Güvenlik Kurumu'na Devredilen Primler

25 Şubat 2011 tarihinde Resmi Gazete'de yayımlanan 6111 sayılı "Bazı Alacakların Yeniden Yapılandırılması ile Sosyal Sigortalar ve Genel Sağlık Sigortası Kanun ve Diğer Bazı Kanun ve Kanun Hükmünde Kararnamelerde Değişiklik Yapılması Hakkında Kanun"un ("Kanun") 59. maddesiyle değişik 2918 sayılı Karayolları Trafik Kanunu'nun 98. maddesi ile trafik kazaları nedeniyle ilgililere yapılan sağlık hizmet bedellerinin tahsil ve tasfiyesi yeni usul ve esaslara bağlanmıştır. Bu çerçevede trafik kazaları sebebiyle bütün resmi ve özel sağlık kurum ve kuruluşlarının sundukları sağlık hizmet bedelleri kazazedenin sosyal güvencesi olup olmadığına bakılmaksızın Sosyal Güvenlik Kurumu ("SGK") tarafından karşılanacaktır. Yine Kanun'un Geçici 1. maddesine göre Kanun'un yayımlandığı tarihten önce meydana gelen trafik kazaları nedeniyle sunulan sağlık hizmetleri bedellerinin SGK tarafından karşılanması hükme bağlanmıştır.

Kanun'un söz konusu maddeleri çerçevesinde oluşacak hizmet bedelleri ile ilgili olarak sigorta şirketlerinin yükümlülüğü, Hazine ve Maliye Bakanlığı tarafından yayımlanan 27 Ağustos 2011 tarihli "Trafik Kazaları Nedeniyle İlgililere Sunulan Sağlık Hizmet Bedellerinin Tahsiline İlişkin Usul ve Esaslar Hakkında Yönetmelik" ("Yönetmelik"), 15 Eylül 2011 tarih ve 2011/17 sayılı "Trafik Kazaları Nedeniyle İlgililere Sunulan Sağlık Hizmet Bedellerinin Tahsiline İlişkin Usul ve Esaslar Hakkında Yönetmelik Uygulamasına İlişkin Usul ve Esaslar Hakkında Genelge" ("2011/17 sayılı



ACNTURK SİGORTA ANONİM ŞİRKETİ

30 Haziran 2023 Tarihinde Sonra Eren Ara Hesap Dönemine ait Finansal Tablo Dipnotları
(Tutarlar aksi belirtilmedikçe Türk Lirası olarak ifade edilmiştir.)

Genelge”), 17 Ekim 2011 tarih ve 2011/18 sayılı “Sosyal Güvenlik Kurumu’na (SGK) Tedavi Masraflarına İlişkin Yapılan Ödemelerin Muhasebeleştirilmesine ve Sigortacılık Hesap Planında Yeni Hesap Kodu Açılmasına Dair Genelge (“2011/18 sayılı Genelge”), 16 Mart 2012 tarih ve 2012/3 sayılı “Trafik Kazaları Nedeniyle İlgililere Sunulan Sağlık Hizmet Bedellerinin Tahsiline İlişkin Usul ve Esaslar Hakkında Yönetmelik Uygulamasına İlişkin Usul ve Esaslar Hakkında Genelge’de Değişiklik Yapılmasına İlişkin Genelge” (“2012/3 sayılı Genelge) ve 30 Nisan 2012 tarih ve 2012/6 sayılı “Trafik Kazaları Nedeniyle İlgililere Sunulan Sağlık Hizmet Bedellerinin Tahsiline İlişkin Usul ve Esaslar Hakkında Yönetmelikte Yapılan Değişikliğe İlişkin Sektör Duyurusu”nda (“2012/6 no’lu Sektör Duyurusu”) açıklanan esaslara göre belirlenmiştir (2.21 no’lu dipnot). Bu çerçevede, Kanun’un yayımlandığı tarihten sonra meydana gelen trafik kazalarından kaynaklanan tedavi masraflarıyla ilgili olmak üzere, Şirket’in “Zorunlu Taşımacılık Sigortası”, “Zorunlu Trafik Sigortası” ve “Zorunlu Koltuk Ferdi Kaza Sigortası” branşlarında 25 Şubat 2011 tarihi yapılan poliçelere ilişkin olarak Yönetmelik, 2011/17 sayılı Genelge, 2012/3 sayılı Genelge ve 2012/6 no’lu Sektör Duyurusu kapsamında belirlenen primleri SGK’ya aktarması gerekmektedir.

Şirket yukarıda anlatılan esaslar kapsamında 31 Mart 2023 tarihi itibarıyla herhangi bir hesaplama yapmamıştır.

Bununla birlikte, Türkiye Sigorta ve Reasürans Şirketleri Birliği Yönetim Kurulu’nun 22 Eylül 2011 tarih ve 18 no’lu toplantısında, Yönetmelik ve 2011/17 sayılı Genelge hakkında yürütmenin durdurulması ve iptali, Kanun’un ilgili maddelerinin de Anayasa’ya aykırılıktan iptali isteminin sağlanmasını teminen Danıştay’da dava açılmasına karar verilmiş olup hukuki süreç finansal tabloların hazırlandığı tarih itibarıyla devam etmektedir.

Türkiye Motorlu Taşıtlar Bürosuna Devredilen Primler

Bulunmamaktadır (31 Aralık 2022: Bulunmamaktadır).

Türkiye Motorlu Taşıtlar Bürosuna Devredilen Primler

Bulunmamaktadır (31 Aralık 2022: Bulunmamaktadır).

2.16 Sigorta ve Yatırım Sözleşmelerinde İsteğe Bağlı Katılım Özellikleri

Bulunmamaktadır (31 Aralık 2022: Bulunmamaktadır).

2.17 İsteğe Bağlı Katılım Özelliği Olmayan Yatırım Sözleşmeleri

Bulunmamaktadır (31 Aralık 2022: Bulunmamaktadır).

2.18 Krediler

Bulunmamaktadır (31 Aralık 2022: Bulunmamaktadır).

2.19 Çalışanlara Sağlanan Faydalar

Şirket, kıdem tazminatı, izin hakları ve çalışanlara sağlanan diğer haklara ilişkin yükümlülüklerini “Çalışanlara Sağlanan Faydalara İlişkin Türkiye Muhasebe Standardı” (“TMS 19”) hükümlerine göre muhasebeleştirmekte ve bilançoda “Kıdem tazminatı karşılığı” ve “Maliyet giderleri karşılığı” hesaplarında sınıflandırmaktadır.



2.20 Karşılıklar (Teknik harici)

Geçmiş olaylardan kaynaklanan mevcut bir yükümlülüğün bulunması, yükümlülüğün yerine getirilmesinin muhtemel olması ve söz konusu yükümlülük tutarının güvenilir bir şekilde tahmin edilebilir olması durumunda finansal tablolarda karşılık ayrılır. Karşılık olarak ayrılan tutar, yükümlülüğe ilişkin risk ve belirsizlikler göz önünde bulundurularak, bilanço tarihi itibarıyla yükümlülüğün yerine getirilmesi için yapılacak harcamanın tahmin edilmesi yoluyla hesaplanır. Karşılığın, mevcut yükümlülüğün karşılanması için gerekli tahmini nakit akımlarını kullanarak ölçülmesi durumunda söz konusu karşılığın defter değeri, ilgili nakit akımlarının bugünkü değerine eşittir.

Karşılığın ödenmesi için gerekli olan ekonomik faydanın bir kısmı ya da tamamının üçüncü taraflarca karşılanmasının beklendiği durumlarda, tahsil edilecek tutar, ilgili tutarın tahsil edilmesinin hemen hemen kesin olması ve güvenilir bir şekilde ölçülmesi halinde varlık olarak muhasebeleştirilir.

Geçmiş olaylardan kaynaklanan ve mevcudiyeti Şirket'in tam olarak kontrolünde bulunmayan gelecekteki bir veya daha fazla kesin olmayan olayın gerçekleşip gerçekleşmemesi ile teyit edilebilmesi mümkün yükümlülükler şarta bağlı yükümlülükler olarak değerlendirilmekte ve finansal tablolara dahil edilmemektedir (23 no'lu dipnot).

2.21 Gelirlerin Muhasebeleştirilmesi

Prim ve Komisyon Geliri

Prim geliri yıl içinde tanzim edilen poliçe primlerinden iptaller çıkarıldıktan sonra kalan tutarı ifade etmektedir. Kazanılmamış primler karşılığı, bilanço tarihinde yürürlükte bulunan poliçeler üzerinden gün esası dikkate alınarak hesaplanmıştır.

Reasürörlere devredilen primler nedeniyle alınan komisyonların gelecek dönem veya dönemlere isabet eden kısmı ertelenmiş komisyon gelirleri olarak muhasebeleşmektedir.

Destek hizmetlerine ilişkin ödenen tutarların gelecek dönemlere isabet eden kısmı 28 Temmuz 2010 tarih ve 27655 sayılı Resmi Gazete'de yayımlanarak yürürlüğe giren Teknik Karşılıklar Yönetmelik'i uyarınca ertelenmiştir.

Faiz gelir ve gideri


Faiz gelir ve giderleri ilgili dönemdeki gelir tablosunda tahakkuk esasına göre muhasebeleştirilmektedir. Faiz geliri sabit getirili yatırım araçlarının kuponlarından sağlanan gelirleri ve iskontolu devlet tahvillerinin iç iskonto esasına göre değerlendirilmelerini kapsar.

Temettü geliri

Hisse senedi yatırımlarından elde edilen temettü geliri, hissedarların temettü alma hakkı doğduğu zaman kayda alınır.

2.22 Kar Payı Dağıtım

Ortaklıklar, kârlarını genel kurulları tarafından belirlenecek kâr dağıtım politikaları çerçevesinde ilgili mevzuat hükümlerine uygun olarak genel kurul kararıyla dağıtır. Söz konusu tebliğ kapsamında, asgari bir dağıtım oranı tespit edilmemiştir. Şirketler esas sözleşmelerinde veya kar dağıtım politikalarında belirlenen şekilde kar payı öderler. Ayrıca, kar paylarının eşit veya farklı tutarlı taksitler halinde ödenebileceği ve dönem sonu finansal tablolarda yer alan kâr üzerinden nakden kâr payı avansı dağıtabileceği.



ACNTURK SİGORTA ANONİM ŞİRKETİ

30 Haziran 2023 Tarihinde Sonra Eren Ara Hesap Dönemine ait Finansal Tablo Dipnotları
(Tutarlar aksi belirtilmedikçe Türk Lirası olarak ifade edilmiştir.)

TTK'ya göre ayrılması gereken yedek akçeler ile esas sözleşmede veya kâr dağıtım politikasındapay sahipleri için belirlenen kâr payı ayrılmadıkça; başka yedek akçe ayrılmasına, ertesi yıla kâr aktarılmasına ve intifa senedi sahiplerine, yönetim kurulu üyelerine, ortaklık çalışanlarına ve pay sahibi dışındaki kişilere kârdan pay dağıtılmasına karar verilemeyeceği gibi, pay sahipleri için belirlenen kâr payı nakden ödenmedikçe bu kişilere kârdan pay dağıtılamaz.

Ortaklıkların geçmiş yıllar zararlarının; geçmiş yıllar kârları, paylara ilişkin primler dahil genel kanuni yedek akçe, sermaye hariç özsermaye kalemlerinin enflasyon muhasebesine göre düzeltilmesinden kaynaklanan tutarların toplamını aşan kısmı, net dağıtılabılır dönem kârının hesaplanmasında indirim kalemi olarak dikkate alınır.

2.23 İlişkili Taraflar

İlişkili taraf, finansal tablolarını hazırlayan Şirket'le ('raporlayan Şirket') ilişkili olan kişi veya işletmedir.

- a) Bir kişi veya bu kişinin yakın ailesinin bir üyesi, aşağıdaki durumlarda raporlayan Şirket'le ilişkili sayılır:

Söz konusu kişinin;

- i) Raporlayan Şirket'le üzerinde kontrol veya müşterek kontrol gücüne sahip olması durumunda,
ii) Raporlayan Şirket'le üzerinde önemli etkiye sahip olması durumunda,

Raporlayan Şirket'in veya raporlayan Şirket'in bir ana ortaklığının kilit yönetici personelinin bir üyesi olması durumunda.


2.24 Yabancı para işlemler

Şirket'in işlevsel para birimi Türk Lirası ("TL")'dir. Yabancı para ile yapılan işlemler, işlem tarihindeki döviz kuru kullanılarak kayıt altına alınmaktadır. Yabancı para işlemlerin yapıldığı parasal varlıklar rapor tarihindeki döviz alış kurundan ve yükümlülükler ise rapor tarihindeki döviz satış kurundan çevrilerek kayıt altına alınmakta ve mali tablolara kambiyo kar veya zararı olarak yansıtılmaktadır.

Bilanço tarihi itibarıyla yabancı para cinsinden alacaklar rapor tarihindeki Türkiye Cumhuriyet Merkez Bankası ("TCMB") döviz alış kurları ve yabancı para cinsinden borçlar, Türkiye Cumhuriyet Merkez Bankası ("TCMB") döviz satış kurları ile değerlendirilmiştir (31 Aralık 2022: Bilanço tarihi itibarıyla yabancı para cinsinden alacaklar rapor tarihindeki Türkiye Cumhuriyet Merkez Bankası ("TCMB") döviz alış kurları ve yabancı para cinsinden borçlar, Türkiye Cumhuriyet Merkez Bankası ("TCMB") döviz satış kurları ile değerlendirilmiştir.

Dönem sonunda kullanılan TCMB döviz kurları aşağıda sunulmuştur:

	30 Haziran 2023		31 Aralık 2022	
	ABD Doları / TL	Avro / TL	ABD Doları / TL	Avro / TL
Döviz alış kuru	25,8231	28,1540	18,6983	19,9349
Döviz satış kuru	25,8696	28,2048	18,7320	19,9708
Döviz efektif satış kuru	25,9084	28,2471	18,7601	20,0097



3. Önemli Muhasebe Tahminleri ve Hükümleri

Finansal tabloların hazırlanması, bilanço tarihi itibarıyla raporlanan varlıklar ve yükümlülüklerin tutarlarını, şarta bağlı varlıkların ve yükümlülüklerin açıklanmasını ve hesap dönemi boyunca raporlanan gelir ve giderlerin tutarlarını etkileyebilecek tahmin ve varsayımların kullanılmasını gerektirmektedir. Muhasebe değerlendirme, tahmin ve varsayımları, geçmiş tecrübe ve diğer faktörler ile o günün koşullarıyla gelecekteki olaylar hakkında makul beklentiler dikkate alınarak değerlendirilir. Bu değerlendirme ve tahminler, yönetimin mevcut olaylar ve işlemlere ilişkin eniyi bilgilerine dayanmasına rağmen, fiili sonuçlar varsayımlarından farklılık gösterebilir.

Şirket için en önemli muhasebe tahminlerinden biri yürürlükte olan poliçelerinden doğacak giderlere ilişkin nihai net yükümlülüklerin tahmin edilmesidir. Sigortacılık ile ilgili yükümlülüklerin tahmin edilmesi, doğası itibarıyla çok sayıda belirsizliğin değerlendirilmesini içerir.

4. Sigorta ve Finansal Riskin Yönetimi

4.1 Sigorta Riski

4.1.1 Sigorta sözleşmelerinden kaynaklanan risklerin yönetilmesindeki amaç ve bu risklerin azaltılmasına ilişkin politikalar

Sigorta riski, herhangi bir sigorta sözleşmesi ile sigortalanmış olan rizikonun gerçekleşme olasılığı ve buna bağlı olarak ortaya çıkacak olan hasarın büyüklüğünün belirsiz olma riskidir. Sigortacılık işleminin doğası gereği risk tesadüfi olarak gerçekleşir ve tahmin edilmesi güçtür. Şirket'in katlandığı maksimum risk, teminat verilmiş olan sigorta bedeli ile sınırlıdır.

Şirket, merkezi risk değerlendirme politikası benimsemiştir. Bu politika belirlenmiş faaliyet konuları ve limitleri çerçevesince, uygulanmaktadır.


Prensip olarak, risk değerlendirme sürecinde, oluşabilecek hasarların olasılığı, geçmiş hasar deneyimleri, benzer risklerin karşılaştırılması, üretim süreci içerisindeki süreç riskleri yöntemleriyle belirlenmektedir. Sigortakonusu riskin konumu, coğrafi bölgesi, faaliyet konusu, yangın ve hırsızlık önlemleri risk değerlendirmesinde alınan temel kriterlerdir.

4.1.1.1 Sigorta riskine karşı duyarlılık

Aşağıdakiler hakkındaki bilgiler dahil olmak üzere, sigorta riski hakkındaki bilgileri (reasürans yoluyla riskin azaltılmasının öncesindeki ve sonrasındaki);

Şirket sigorta riskini poliçe üretim stratejisi, reasürans anlaşmaları ve etkin tasfiye ve ödeme işlemleri yardımı ile yönetmektedir. Şirket'in poliçe üretim stratejisi, poliçe üretimi sırasında risk değerlendirmesinin en etkin şekilde yapılması üzerine kurulmuş olup üstlenilen riskin türüne, büyüklüğüne, endüstri ve coğrafi bölgesine göre en doğru şekilde dağıtılmasına dayanmaktadır.

Reasürans anlaşmaları; hasar fazlası, kotpar, eksedan ve katastrofik teminat (kuvertür) içermektedir. Bununla birlikte, Şirket'in reasürans programı çerçevesinde sigorta riskleri için ihtiyari (fakültatif) reasürans anlaşmaları yapabilmektedir.



ACNTURK SİGORTA ANONİM ŞİRKETİ

30 Haziran 2023 Tarihinde Sonra Eren Ara Hesap Dönemine ait Finansal Tablo Dipnotları
(Tutarlar aksi belirtilmedikçe Türk Lirası olarak ifade edilmiştir.)

4.1.1.2 Yönetimin yoğunlaşmaları nasıl tespit ettiğinin ve her bir yoğunlaşmayı belirleyen ortak özelliklerin (sigortalanan olayın mahiyeti, coğrafi bölge veya para birimi) açıklamasını içeren, sigorta riski yoğunlaşmaları

Bulunmamaktadır (31 Aralık 2022: Bulunmamaktadır).

4.1.1.3 Gerçekleşen hasarların geçmiş tahminlerle karşılaştırılması (hasarların gelişim süreci)

Bulunmamaktadır (31 Aralık 2022: Bulunmamaktadır).

4.2 Finansal Risk

4.2.1 Sermaye risk yönetimi ve sermaye gereksinimine ilişkin açıklamalar

Şirket'in sermaye yönetimindeki amacı; grubun gelir getiren bir işletme olarak devamlılığını sağlamak, hissedar ve kurumsal ortakların faydasını ve kanuni yeterliliği gözetmek, aynı zamanda sermayenin maliyetini azaltmak için en verimli sermaye yapısının sürekliliğini sağlamaktır.

Şirketin Sermaye Yeterliliği, 19 Ocak 2008 tarih ve 26761 sayılı Resmi Gazetede yayınlanarak yürürlüğe giren Sigorta ve Reasürans ile Emeklilik Şirketlerinin Sermaye Yeterliliklerinin Ölçülmesine ve Değerlendirilmesine İlişkin Yönetmelik çerçevesinde 6 aylık dönemlerde hesaplanmaktadır. Şirket yönetimi, 30/06/2023 tarihi itibarıyla özsermaye hareketlerini, SEDDK tarafından yayınlanan 5 Ocak 2023 2023/1 sayılı genelge ve 9 Şubat 2023 2023/5 sayılı genelge doğrultusunda göz önünde bulundurduğunda 23,620,145.-TL sermaye yetersizliği bulunmaktadır. 17/07/2023 tarihinde 6,000,000.-TL ve 09/08/2023 tarihinde 3,831,444.-TL taahhüt edilen sermaye tutarının, ödemesi yapılmış olup ödenmiş sermaye tutarı 135,331,444.-TL'ye ulaşmıştır.

4.2.2 Finansal Risk Faktörleri

Şirket, finansal varlık ve yükümlükleri ile reasürans varlık ve yükümlükleri nedeniyle piyasa riski(kur riski, faiz oranı riski ve fiyat riski), kredi riski ve likidite riskine maruz kalmaktadır. Şirket'in risk yönetimi programı genel olarak mali piyasalardaki belirsizliğin, Şirket finansal performansı üzerindeki potansiyel olumsuz etkilerinin minimize edilmesi üzerine odaklanmaktadır. Şirket, finansal yatırımları sebebiyle genelde faiz oranı riskine, sigorta alacakları sebebiyle de kredi riskine maruz kalmaktadır.

Piyasa riski

Piyasa riskine, döviz kurları, faiz oranları ve hisse senetlerinin piyasa farklarında meydana gelebilecek hareketler sonucu maruz kalmaktadır.

Kur riski

Şirket'in yabancı para cinsinden ve yabancı paraya endekli varlıkları ve yükümlülüklerinin Türk lirasına çevrilmesinden dolayı döviz kuru değişikliklerinden doğan kur riskine maruz kalmaktadır. Bu riskler döviz pozisyonunun analiz edilmesi ile takip edilmektedir. 30 Haziran 2023 ve 31 Aralık 2022 tarihi itibarıyla yabancı para cinsinden varlıkların ve yükümlülüklerin detayı Not 12.4'te verilmiştir.

Kur riskine duyarlılık

Şirket'in ABD Doları ve Avro kurlarındaki %10'luk artışa ve azalışa olan duyarlılığı aşağıda gösterilmektedir. Duyarlılık analizi sadece bilanço tarihindeki yabancı para cinsinden parasal kalemleri kapsar ve söz konusu kalemlerin ara hesap dönemi ve yılsonundaki %10'luk kur değişiminin etkilerini gösterir. Pozitif değer, kar/zararda ve diğer özsermaye kalemlerindeki artış ifade eder.,



ACNTURK SİGORTA ANONİM ŞİRKETİ

30 Haziran 2023 Tarihinde Sonra Eren Ara Hesap Dönemine ait Finansal Tablo Dipnotları
(Tutarlar aksi belirtilmedikçe Türk Lirası olarak ifade edilmiştir.)

30 Haziran 2023 tarihine ait kur riskine ilişkin duyarlılık analizi aşağıdaki gibidir;

	Kar / Zarar	
	Değer Kazanması	Değer Kaybetmesi
USD Kurunun %10 değişmesi halinde		
1- USD varlık / yükümlülüğü	898.152	(898.152)
2- USD riskinden korunan kısım (-)	-	-
3- USD Net Etki (1+2)	898.152	(898.152)
TOPLAM	898.152	(898.152)

	Kar / Zarar	
	Değer Kazanması	Değer Kaybetmesi
EUR Kurunun %10 değişmesi halinde		
1- EUR varlık / yükümlülüğü	693.549	(693.549)
2- EUR riskinden korunan kısım (-)	-	-
3- EUR Net Etki (1+2)	693.549	(693.549)
TOPLAM	693.549	(693.549)

31 Aralık 2022 tarihine ait Kur Riskine ilişkin duyarlılık Analizi aşağıdaki gibidir;

31 Aralık 2022	Kar / Zarar	
	Değer Kazanması	Değer Kaybetmesi
USD Kurunun %10 değişmesi halinde		
1- USD varlık / yükümlülüğü	517.726	(517.726)
2- USD riskinden korunan kısım (-)	-	-
3- USD Net Etki (1+2)	517.726	(517.726)
TOPLAM	517.726	(517.726)

Faiz oranı riski

Piyasa faiz oranlarındaki değişmelerin finansal araçların fiyatlarında dalgalanmalara yol açması, Şirket'in faiz oranı riskiyle başa çıkma gerekliliğini doğurur. Şirket'in portföyündeki, satılmaya hazır finansal varlıkların maruz kaldığı temel risk, piyasa faiz oranlarındaki değişim sonucu, finansal varlıkların gerçeğe uygun değerlerindeki azalma sonucu oluşacak zararlardır.

Şirketin 30 Haziran 2023 ve 31 Aralık 2022 tarihleri itibarıyla portföyünde bulunan sabit getirili veya iskontolu satılmaya hazır finansal varlığı bulunmamaktadır.

Fiyat riski

Şirket, Satılmaya hazır ve Vadeye kadar elde tutulacak finansal varlıklarından kaynaklanan fiyat riskinamaruz kalacağı bir finansal varlığı bulunmamaktadır.

Kredi riski

Kredi riski, Şirket'in taraf olduğu sözleşmelerde karşı tarafın anlaşma yükümlülüklerini yerine getirememe riskidir. Bu risk, belli bir taraftan olan alacaklar için limitler belirlenmesi ve teminatlandırılması vasıtasıyla yönetilmektedir. Limit ve teminat tutarları ilgili tarafların, mali gücü ve ticari kapasiteleri gibi kriterlerin değerlendirilmesi neticesinde belirlenmektedir. Şirket'in kredi riski, ağırlıklı olarak faaliyetlerini yürüttüğü Türkiye'dedir.

Şirket'in 30 Haziran 2023 tarihi itibarıyla sigortacılık faaliyetlerinden olan alacakları, bu alacaklara ilişkin alınan teminatları ve ayrılan şüpheli alacak karşılıkları 12.1 no'lu notta belirtilmiştir.

Likidite riski

Likidite riski, Şirket'in net fonlama yükümlülüklerini yerine getirmeme ihtimalidir. Piyasalarda meydana gelen bozulmalar veya kredi puanının düşürülmesi gibi fon kaynaklarının azalması



ACNTURK SİGORTA ANONİM ŞİRKETİ

30 Haziran 2023 Tarihinde Sonra Eren Ara Hesap Dönemine ait Finansal Tablo Dipnotları
(Tutarlar aksi belirtilmedikçe Türk Lirası olarak ifade edilmiştir.)

sonucunu doğuran olayların meydana gelmesi, likidite riskinin oluşmasına sebebiyet vermektedir. Şirket yönetimi, fon kaynaklarını dağıtarak mevcut ve muhtemel yükümlülüklerini yerine getirmek için yeterli tutarda nakit ve benzeri kaynağı bulundurmaya suretiyle likidite riskini yönetmektedir.

Finansal varlıklar

Nakit ve nakit benzeri değerler ve diğer finansal varlıklar dahil olmak üzere maliyet bedeli ile gösterilen finansal varlıkların rayiç değerlerinin kısa vadeli olmaları ve muhtemel zararların önemsiz miktarda olabileceği düşünülerek defter değerlerine yaklaştığı öngörülmektedir.

Devlet iç borçlanma senetlerinin ve hisse senetlerinin rayiç değerlerinin belirlenmesinde piyasa fiyatları esas alınır.

Finansal yükümlülükler

Kısa vadeli olmaları sebebiyle parasal yükümlülüklerin rayiç değerlerinin defter değerlerine yaklaştığı varsayılmaktadır.

5. Bölüm Bilgileri

5.1 Faaliyet Bölümlemesi

Bulunmamaktadır (31 Aralık 2022: Bulunmamaktadır).

6. Maddi Duran Varlık Tablosu


Brüt Değeri	1.01.2023	Dönem İçi Girişler	Dönem İçi Çıkışlar	30.06.2023
Taşıtlar	230.869	3.065.140	-	3.296.010
Mobilya ve Demirbaşlar	2.183.911	8.112.641	22.610	10.373.943
Diğer Maddi Duran Varlıklar (Özel Maliyet Dahil)	428.511	1.772.885	-	2.201.395
Toplam	2.843.291	12.950.666	22.610	15.771.347

Birikmiş Amortismanlar	1.01.2023	Dönem İçi Girişler	Dönem İçi Çıkışlar	30.06.2023
Taşıtlar	(72.000)	(7.465)	-	(79.465)
Mobilya ve Demirbaşlar	(563.569)	(1.921.943)	-	(2.485.512)
Diğer Maddi Duran Varlıklar (Özel Maliyet Dahil)	(85.702)	(32.085)	-	(117.787)
Toplam	(721.271)	(1.961.493)	-	(2.682.764)

Net Defter Değeri 30.06.2023	2.122.020	7.828.299	22.610	9.927.710
Brüt Değeri	1.01.2022	Dönem İçi Girişler	Dönem İçi Çıkışlar	30.06.2022
Taşıtlar	230.869	-	-	230.869
Mobilya ve Demirbaşlar	102.810	264.721	(93.050)	274.481
Diğer Maddi Duran Varlıklar (Özel Maliyet Dahil)	6.973	106.226	-	113.199
Toplam	340.652	370.947	(93.050)	618.549

Birikmiş Amortismanlar	1.01.2022	Dönem İçi Girişler	Dönem İçi Çıkışlar	30.06.2022
Taşıtlar	(14.886)	(6.310)	-	(21.196)
Mobilya ve Demirbaşlar	(15.400)	(6.661)	-	(22.061)
Diğer Maddi Duran Varlıklar (Özel Maliyet Dahil)	(351)	(400)	-	(751)
Toplam	(30.637)	(120.841)	-	(759.585)

Net Defter Değeri 30.06.2022	310.015	250.106	(93.050)	(141.036)
------------------------------	---------	---------	----------	-----------



Dönem içinde muhasebeleştirilen maddi duran varlıklara ilişkin ilave değer düşüklüğü kaybı bulunmamaktadır (1 Ocak- 31 Aralık 2022: Bulunmamaktadır).

7. Yatırım Amaçlı Gayrimenkuller Dipnotu

Bulunmamaktadır (31 Aralık 2022: Bulunmamaktadır).

8. Maddi Olmayan Duran Varlıklar Dipnotu


Brüt Değeri	1.01.2023	Dönem İçi Girişler	Dönem İçi Çıkışlar	30.06.2023
Kullanım Hakkı Varlıkları (TFRS-16) *	7.514.439	6.586.128	-	14.100.567
Haklar	30.403	83.325	9.280	104.448
Toplam	7.544.842	6.669.453	9.280	14.205.015

Birikmiş Amortismanlar	1.01.2023	Dönem İçi Girişler	Dönem İçi Çıkışlar	30.06.2023
Haklar	(21.739)	15.364	-	(6.375)
Toplam	(21.739)	15.364	-	(6.375)
Net Defter Değeri	7.523.103	6.684.817	9.280	14.198.640

Brüt Değeri	1.01.2022	Dönem İçi Girişler	Dönem İçi Çıkışlar	30.06.2022
Kullanım Hakkı Varlıkları (TFRS-16) *	-	8.991.753	-	8.991.753
Haklar	21.123	-	-	21.123
Toplam	21.123	8.991.753	0	9.012.876

Birikmiş Amortismanlar	1.01.2022	Dönem İçi Girişler	Dönem İçi Çıkışlar	30.06.2022
Haklar	(1.840)	(698)	-	(2.538)
Toplam	(1.840)	(698)	-	(2.538)
Net Defter Değeri	19.283			9.010.338

*Kullanım hakkı varlığı olarak raporlanan tutar Şirket'in 1 -5 yıl süre arasında sözleşmeye dayalı kira ödeyeceği ofis binalarından ve araç kiralardan oluşmaktadır.



9. İştiraklerdeki Yatırımlar

Şirket'in 30 Haziran 2023 tarihi itibarıyla iştiraklerdeki yatırımları bulunmamaktadır (31 Aralık 2022: Bulunmamaktadır).

10. Reasürans Varlıkları

Şirket'in reasürans varlıkları ile ilgili bakiyeleri 17.16 no'lu dipnotta verilmiştir.

11. Finansal Varlıklar

11.1 Finansal Varlıkların Alt Sınıflamaları

Alım Satım Amaçlı Finansal Varlıklar

	30 Haziran 2023	31 Aralık 2022
Kısa Vadeli Finansal Yatırımlar		
Yatırım Fonları	-	10.553.645
<i>Garanti Portföy Üçüncü Para Piyasası Fonu</i>	-	10.553.645
Toplam	-	10.553.645

	30 Haziran 2023			31 Aralık 2022		
	Maliyet Bedeli	Borsa Rayici	Kayıtlı Değer	Maliyet Bedeli	Borsa Rayici	Kayıtlı Değer
Yatırım Fonları	-	-	-	10.335.869	10.553.645	10.553.645
Toplam	-	-	-	10.335.869	10.553.645	10.553.645

30 Haziran 2023	Alım-Satım Amaçlı	Toplam
Dönem Başındaki Değer	10.553.645	10.553.645
Dönem İçindeki Alımlar	-	-
Elden Çıkarılanlar (İtfa veya Satış)	(10.553.645)	(10.553.645)
Finansal Varlıkların Gerçeğe Uygun Değerindeki Değişim	-	-
Finansal Varlıkların İtfa Edilmiş Değerindeki Değişim	-	-
Dönem Sonundaki Değer	-	-

31 Aralık 2022	Alım-Satım Amaçlı	Toplam
Dönem Başındaki Değer	-	-
Dönem İçindeki Alımlar	10.335.869	10.335.869
Elden Çıkarılanlar (İtfa veya Satış)	-	-
Finansal Varlıkların Gerçeğe Uygun Değerindeki Değişim	217.776	217.776
Finansal Varlıkların İtfa Edilmiş Değerindeki Değişim	-	-
Dönem Sonundaki Değer	10.553.645	10.553.645


Şirket'in finansal varlıkları sadece alım satım amaçlı finansal varlıklardan oluşmaktadır. Bunun dışında finansal tablolarda raporlanan bir finansal varlığı bulunmamaktadır. Şirket'in 30 Haziran 2023 ve 31 Aralık 2022 tarihleri itibarıyla SEDDK nezdindeki blokaj tutarları 17.1 No'lu dipnotta verilmiştir.

11.2 Dönem içinde ihraç edilen hisse senedi dışındaki menkul kıymetler:

Bulunmamaktadır (31 Aralık 2022: Bulunmamaktadır).

11.3 Dönem içinde itfa edilen borçlanmayı temsil eden menkul kıymetler:

Bulunmamaktadır (31 Aralık 2022: Bulunmamaktadır).



ACNTURK SİGORTA ANONİM ŞİRKETİ

30 Haziran 2023 Tarihinde Sonra Eren Ara Hesap Dönemine ait Finansal Tablo Dipnotları
(Tutarlar aksi belirtilmedikçe Türk Lirası olarak ifade edilmiştir.)

11.4 Bilançoda maliyet bedeli üzerinden gösterilmiş menkul kıymetlerin ve finansal duran varlıkların borsa rayiçlerine göre, borsa rayiçleri üzerinden gösterilmiş menkul kıymetlerinve finansal duran varlıkların maliyet bedellerine göre değerlerini gösteren bilgi:

Bulunmamaktadır (31 Aralık 2022: Bulunmamaktadır).

11.5 Menkul kıymetler ve bağlı menkul kıymetler grubu içinde yer alıp işletmenin ortakları, iştirakleri ve bağlı ortaklıklar tarafından çıkarılmış bulunan menkul kıymet tutarları ve bunları çıkaran ortaklıklar:

Bulunmamaktadır (31 Aralık 2022: Bulunmamaktadır).

11.6 Finansal varlıklarda son üç yılda meydana gelen değer artışları/(azalışları)

Değer artışları ve azalışları (ertelenmiş vergi hariç), finansal varlıkların, dönem sonu kayıtlı değerile maliyet bedelleri arasındaki farkları yansıtmaktadırlar.

	30 Haziran 2023	31 Aralık 2022
Alım Satım Amaçlı Finansal Varlıklar	-	217.776
Toplam	-	217.776

11.7 Finansal Araçlar

- Finansal tablo kullanıcılarının işletmenin finansal durum ve performansı açısından finansal araçların önemini değerlendirmelerine imkân veren bilgiler 4.1 numaralı dipnotta verilmiştir.
- Finansal varlıkların defter değerlerine ilişkin bilgi, yukarıda 11.1 numaralı dipnotta verilmektedir.

11.8 Finansal Araçlar

Finansal riskten korunma muhasebesi ile ilgili bilgilere 34.5 no'lu dipnotta yer verilmiştir.


11.9 Kur Değişiminin Etkileri

Şirket, parasal kalemlerin ödenmesinden ya da dönem içinde veya ilk muhasebeleştirme sırasında çevrildiklerinden farklı kurlardan çevrilmelerinden kaynaklanan kur farklarını, oluştukları dönemde kar veya zararda muhasebeleştirmektedir.

12. Borçlar ve Alacaklar

12.1 Şirket'in Alacaklarının Detayı

Sigortacılık Faaliyetlerinden Alacaklar	30 Haziran 2023	31 Aralık 2022
Sigortalılardan Alacaklar	982.494	10.919
Aracılardan Alacaklar	159.427.790	29.498.719
Acentelerden Alacaklar	110.315.790	29.091.950
Diğer Aracılardan Alacaklar	49.112.000	406.769
Reasürans Şirketlerinden Alacaklar	31.486.030	113.710
Rücu ve Sovtaj Yoluyla Tahsil Edilecek Alacaklar	21.798.340	359.510
Banka Garantili Kredi Kartı Alacakları	65.168.555	17.112.871
Toplam	278.863.210	47.095.729



ACNTURK SİGORTA ANONİM ŞİRKETİ

30 Haziran 2023 Tarihinde Sonra Eren Ara Hesap Dönemine ait Finansal Tablo Dipnotları
(Tutarlar aksi belirtilmedikçe Türk Lirası olarak ifade edilmiştir.)

İlişkili Taraflardan Alacaklar	30 Haziran 2023	31 Aralık 2022
Ortaklardan Alacaklar	-	62.418
Diğer İlişkili Taraflardan Alacaklar	-	-
Toplam	-	62.418

Diğer Alacaklar- Kısa Vadeli	30 Haziran 2023	31 Aralık 2022
Verilen Depozito ve Teminatlar	341.293	2.293
Diğer Çeşitli Alacaklar	1.864.125	110.337
<i>Zorunlu Deprem Sigortası Primlerinden Borçlu Acenteler</i>	<i>1.854.895</i>	<i>51.006</i>
<i>Diğer Alacaklar</i>	<i>40.776</i>	<i>-</i>
	<i>(31.546)</i>	<i>59.331</i>
Toplam	2.205.417	112.630

Diğer Cari Varlıklar	30 Haziran 2023	31 Aralık 2022
Peşin Ödenen Vergiler ve Fonlar	1.469.461	628.271
İş Avansları	2.541.934	1.145.622
Personele Verilen Avanslar	500.445	346.974
Toplam	4.511.841	2.120.867

Diğer Alacaklar- Uzun Vadeli	30 Haziran 2023	31 Aralık 2022
Verilen Depozito ve Teminatlar*	24.124	29.530
Toplam	24.124	29.530


*Şirket'in faaliyetleri için dışardan sağladığı elektrik, su ve doğalgaz abonelikleri için vermiş olduğu teminat-güvence bedelinden oluşmaktadır.

12.2 İşletmenin ortaklar, iştirakler ve bağlı ortaklıklarla olan alacak- borç ilişkisi

30 Haziran 2023 tarihi itibarıyla Şirket'in ortaklarına 522 TL tutarında borcu bulunmaktadır. (31 Aralık 2022: 27.026 TL). Aynı tarih itibarıyla Şirket'in ortaklarından alacağı bulunmamaktadır (31 Aralık 2022: 62.418). Dipnot 45'te açıklanmıştır.

12.3 Alacaklar için alınmış olan ipotek ve diğer teminatların toplam tutarı

Şirket'in alacaklar için alınmış olan ipotek ve diğer teminatları bulunmamaktadır (31.12.2022: Bulunmamaktadır).



12.4 Şirket'in yabancı paralarla temsil edilen ve kur garantisi olmayan alacaklar ve borçların tutarları aşağıda sunulmuştur:

Şirket'in 30 Haziran 2023 tarihi itibari ile yabancı para pozisyonu aşağıdaki gibidir;

30 Haziran 2023	TL Karşılığı (Fonksiyonel para birimi)	USD	EURO
1. Sigortacılık Faaliyetlerinden Alacaklar			
2a. Parasal Finansal Varlıklar	17,375,697	347,809	298,152
2b. Parasal Olmayan Finansal Varlıklar			
3. Diğer			
4. Dönen Varlıklar	17,375,697	347,809	298,152
5. Sigortacılık Faaliyetlerinden Alacaklar			
6a. Parasal Finansal Varlıklar			
6b. Parasal Olmayan Finansal Varlıklar			
7. Diğer			
8. Duran Varlıklar			
9. Toplam Varlıklar	17,375,697	347,809	298,152
10. Sigortacılık Faaliyetlerinden Borçlar			
11. Finansal Yükümlülükler			
12a. Parasal Olan Diğer Yükümlülükler			
12b. Parasal Olmayan Diğer Yükümlülükler			
13. Kısa Vadeli Yükümlülükler			
14. Sigortacılık Faaliyetlerinden Borçlar			
15. Finansal Yükümlülükler			
16 a. Parasal Olan Diğer Yükümlülükler			
16 b. Parasal Olmayan Diğer Yükümlülükler			
17. Uzun Vadeli Yükümlülükler			
18. Toplam Yükümlülükler			
19. Bilanço Dışı Döviz Cinsinden Türev Araçların Net Varlık / (Yükümlülük) Pozisyonu			
19a. Aktif Karakterli Bilanço Dışı Döviz Cinsinden Türev Ürünlerin Tutarı			
19b. Pasif Karakterli Bilanço Dışı Döviz Cinsinden Türev Ürünlerin Tutarı			
20. Net Yabancı Para Varlık / (Yükümlülük) Pozisyonu			
21. Parasal Kalemler Net Yabancı Para Varlık / (Yükümlülük) Pozisyonu	17,375,697	347,809	298,152



ACNTURK SİGORTA ANONİM ŞİRKETİ

30 Haziran 2023 Tarihinde Sonra Eren Ara Hesap Dönemine ait Finansal Tablo Dipnotları
(Tutarlar aksi belirtilmedikçe Türk Lirası olarak ifade edilmiştir.)

31 Aralık 2022	TL Karşılığı (Fonksiyonel para birimi)	USD	EURO
1. Sigortacılık Faaliyetlerinden Alacaklar			
2a. Parasal Finansal Varlıklar	5.177.263	249.700	25.500
2b. Parasal Olmayan Finansal Varlıklar			
3. Diğer			
4. Dönen Varlıklar	5.177.263	249.700	25.500
5. Sigortacılık Faaliyetlerinden Alacaklar			
6a. Parasal Finansal Varlıklar			
6b. Parasal Olmayan Finansal Varlıklar			
7. Diğer			
8. Duran Varlıklar			
9. Toplam Varlıklar	5.177.263	249.700	25.500
10. Sigortacılık Faaliyetlerinden Borçlar			
11. Finansal Yükümlülükler			
12a. Parasal Olan Diğer Yükümlülükler			
12b. Parasal Olmayan Diğer Yükümlülükler			
13. Kısa Vadeli Yükümlülükler			
14. Sigortacılık Faaliyetlerinden Borçlar			
15. Finansal Yükümlülükler			
16 a. Parasal Olan Diğer Yükümlülükler			
16 b. Parasal Olmayan Diğer Yükümlülükler			
17. Uzun Vadeli Yükümlülükler			
18. Toplam Yükümlülükler			
19. Bilanço Dışı Döviz Cinsinden Türev Araçların Net Varlık / (Yükümlülük) Pozisyonu			
19a. Aktif Karakterli Bilanço Dışı Döviz Cinsinden Türev Ürünlerin Tutarı			
19b. Pasif Karakterli Bilanço Dışı Döviz Cinsinden Türev Ürünlerin Tutarı			
20. Net Yabancı Para Varlık / (Yükümlülük) Pozisyonu			
21. Parasal Kalemler Net Yabancı Para Varlık / (Yükümlülük) Pozisyonu	5.177.263	249.700	25.500


13. Türev Finansal Araçlar

Bulunmamaktadır (31.12.2022: Bulunmamaktadır).

14. Nakit ve Nakit Benzeri Varlıklar

Nakit ve Nakit Benzerleri	30 Haziran 2023	31 Aralık 2022
Kasa	-	213.807
Bankalar	467.782.375	281.026.547
<i>Vadesiz Mevduat- TL</i>	1.990.744	410.449
<i>Vadesiz Mevduat- Yabancı Para</i>	10.919.932	5.029.489
<i>Vadeli Mevduat- TL</i>	385.075.924	242.841.684
<i>Vadeli Mevduat- YP</i>	6.455.775	147.774
<i>Blokeli Hesaplar*</i>	63.340.000	32.597.151
Banka Garantili 3 aydan kısa vadeli	82.860.399	281.026.547
Toplam	550.642.774	281.240.354

(*) Şirket'in SEDDK nezdindeki blokeli mevduatlar hesabını detayları 17.1 nolu dipnotta verilmiştir.



30 Haziran 2023 ve 31 Aralık 2022 tarihleri itibarıyla Şirket'in vadeli mevduatlarının faiz oranları aşağıdaki gibidir:

	30 Haziran 2023 Yıllık Faiz Oranı (%)	31 Aralık 2022 Yıllık Faiz Oranı (%)
TL	20,00 – 41,00	10,40 – 26,50
USD	0,05	0,05-0,1
EUR	-	-

15. Sermaye

Ödenmiş sermaye

Şirket'in ödenmiş sermayesi 30 Haziran 2023 tarihi itibarı ile 125.500.000.- TL'dir. 30 Haziran 2023 ve 31 Aralık 2022 tarihleri itibarıyla, Şirket'in sermayesinde doğrudan hakimiyeti söz konusu olan şirket %100 pay ile Anka Grup Yatırım Danışmanlık A.Ş.'dir.

Şirket'in 30 Haziran 2023 ve 31 Aralık 2022 tarihlerindeki ortakları ve sermaye yapısı 2.13 no'lu dipnotta verilmiştir.

15.1 Ortaklara yapılan dağıtımları ayrı olarak göstermek suretiyle, kuruluşun ortaklarla ortakların kendi iradeleri dahilinde yaptıkları işlemlerin tutarları

Şirket'in ortakları ile dönem içinde yaptığı işlemlerin ve dönem sonu itibarıyla olan bakiyelerinin detaylı açıklaması "İlişkili taraf açıklamaları" dipnotunda verilmiştir.

15.2 Her değişikliği ayrı göstermek suretiyle, her sermaye sınıfının ve her yedeğin dönem başı ve dönem sonu defter değerlerinin uyumlaştırılması

Yasal Yedekler

Bulunmamaktadır (31 Aralık 2022: Bulunmamaktadır).

Sermayeye Eklenecek Satış Karları

Bulunmamaktadır (31 Aralık 2022: Bulunmamaktadır).

Olağanüstü Yedekler

Bulunmamaktadır (31 Aralık 2022: Bulunmamaktadır).

15.3 Paylara bölünmüş sermayenin her sınıfı için

15.3.1 Kayıtlı sermayeyi oluşturan hisse senedi sayısı ile ilgili açıklama

Bulunmamaktadır (31 Aralık 2022: Bulunmamaktadır).

15.3.2 Çıkarılan ve tamamı ödenen ve çıkarılan fakat tamamı ödenmeyen hisse senetlerinin sayısıyla ilgili açıklama

Bulunmamaktadır (31 Aralık 2022: Bulunmamaktadır).



15.3.3 Bir hisse senedinin nominal değeri veya hisse senetlerinin nominal değerinin olmadığı ile ilgili açıklama

Hisselerin nominal değeri hisse başına 1 TL'dir (31 Aralık 2022: 1 TL).

15.3.4 Dönem başı ve dönem sonunda bulunan hisse senetleri sayısının uyumlaştırılması ile ilgili açıklama

Hisse Senedi Adet	30 Haziran 2023	31 Aralık 2022
Dönem başı, 1 Ocak	144.000.000	94.000.000
Dönem içinde çıkarılan	-	50.000.000
Dönem Sonu 30 Haziran	144.000.000	144.000.000

15.3.5 Temettülerin dağıtımı ve sermayenin geri ödenmesindeki sınırlamalarda dahil söz konusu sermaye sınıfıyla ilgili haklar, imtiyazlar ve sınırlamalar (kısıtlamalar) ile ilgili açıklama.

Şirket ana sözleşmesinin 61. maddesi hükümleri gereğince, çıkarılan bilançoya göre hesap ve tespit olunan safi kardan ödenecek kurumlar vergisi düşülür. Kalan tutar üzerinden %5 oranında kanuni yedek akçe ayrılır. Kanuni yedek akçe ayrıldıktan sonra kalan tutar üzerinden en az Sermaye Piyasası Kurulunca tespit olunan oran ve miktarda 1. temettü ayrılır.

Şirket'in sermayesinde imtiyazlı hisse senedi bulunmamaktadır.

15.3.6 Kuruluş tarafından veya iştirakleri veya bağlı ortaklıkları tarafından bulundurulmuş kuruluşun kendi hisse senetleri ile ilgili açıklama

Bulunmamaktadır (31 Aralık 2022: Bulunmamaktadır).

15.3.7 Vadeli işlemler ve sözleşmeler gereği yapılacak hisse senedi satışları için çıkarılmak üzere kurulmuş bulundurulmuş hisse senetleri, vadeleri ve tutarları ile ilgili açıklama

Bulunmamaktadır (31 Aralık 2022: Bulunmamaktadır).

15.4 Hisse Bazlı Ödemeler

Bulunmamaktadır (31 Aralık 2022: Bulunmamaktadır).

15.5 Bilanço Tarihinden Sonraki Olaylar


Bulunmamaktadır (31 Aralık 2022: Bulunmamaktadır).

16. Diğer Karşılıklar ve İsteğe Bağlı Katılımın Sermaye Bileşeni

16.1 Diğer standartlar veya yorumlar tarafından istenen, doğrudan özkaynaklarda tahakkuk ettirilen dönemin her bir gelir ve gider kalemi ve bu kalemlerin toplamı

Kıdem Tazminatı

Yürürlükteki İş Kanunu hükümleri uyarınca, çalışanlardan kıdem tazminatına hak kazanacak şekilde iş sözleşmesi sona erenlere, hak kazandıkları yasal kıdem tazminatlarının ödenmesi yükümlülüğü bulunmaktadır.



ACNTURK SİGORTA ANONİM ŞİRKETİ

30 Haziran 2023 Tarihinde Sonra Eren Ara Hesap Dönemine ait Finansal Tablo Dipnotları
(Tutarlar aksi belirtilmedikçe Türk Lirası olarak ifade edilmiştir.)

Kıdem tazminatı yükümlülüğü yasal olarak herhangi bir fonlamaya tabi değildir. Kıdem tazminatı karşılığı, Şirket'in, çalışanların emekli olmasından kaynaklanan gelecekteki muhtemel yükümlülük tutarının bilanço tarihindeki değerinin tahmin edilmesi yoluyla hesaplanmaktadır. TMS 19 ("Çalışanlara Sağlanan Faydalar"), Şirket'in yükümlülüklerinin, tanımlanmış fayda planları kapsamında aktüeryal değerlendirme yöntemleri kullanılarak geliştirilmesini öngörür. Bu doğrultuda, toplam yükümlülüklerin hesaplanmasında kullanılan aktüeryal varsayımlar şunlardır:

Ana varsayım, her hizmet yılı için olan azami yükümlülük tutarının enflasyona paralel olarak artacak olmasıdır. Dolayısıyla, uygulanan yıllık iskonto oranı, gelecek enflasyon etkilerinin düzeltilmesinden sonraki beklenen reel oranı ifade eder. Bu nedenle, 30 Haziran 2023 ve 31 Aralık 2022 tarihleri itibarıyla, finansal tablolarda karşılıklar, geleceğe ilişkin, çalışanlara ödenecek kıdem tazminatları muhtemel yükümlülüğünün bilanço tarihindeki değeri tahmin edilerek hesaplanır. 30 Haziran 2023 tarihindeki kıdem tazminat karşılığı iskonto oranı yıllık %11 (31 Aralık 2022: %11) olarak belirlenmiştir. İsteğe bağlı işten ayrılmalar neticesinde ödenmeyip, Şirket'e kalacak olan kıdem tazminatı tutarlarının tahmini oranı da hesaplamada dikkate alınmıştır.

Kıdem tazminatı tavanı altı ayda bir revize edilmekte olup, 30 Haziran 2023 tarihi itibarıyla Şirket'in kıdem tazminatı karşılığının hesaplanmasında 31 Aralık 2022 tarihinden itibaren geçerli olan 19.983 TL tavan tutarı dikkate alınmıştır (31 Aralık 2022: 15.371 TL).

Kıdem tazminatı karşılığının dönem içindeki hareketleri aşağıdaki gibidir:

	30 Haziran 023	31 Aralık 2022
Dönem Başı Kıdem Tazminatı	107.888	8.533
İşten Ayrılanlara Yapılan Ödemeler	-	-66.081
Faiz Maliyeti	52.846	10.202
Cari Hizmet Maliyeti	1.044.561	153.472
Aktüeryal kayıp kazanç	-593.912	-
Dönem Sonu Kıdem Tazminatı	611.383	106.126

16.2 Özkaynakların bir unsuru olarak ayrıca sınıflandırılan net kur farkları ile dönem başındakive dönem sonundaki bu tür kur farkları tutarlarının mutabakatı

Bulunmamaktadır (31 Aralık 2022: Bulunmamaktadır).

16.3 Tahmini işleme ilişkin finansal riskten korunma işlemleri ve net yatırım riskinden korunma amaçlı işlemler

Bulunmamaktadır (31 Aralık 2022: Bulunmamaktadır).

16.4 Finansal riskten korunma işlemleri


Bulunmamaktadır (31 Aralık 2022: Bulunmamaktadır).

16.5 Satılmaya hazır finansal varlıklarda dönem içerisinde doğrudan özkaynaklarda muhasebeleştirilmiş kazanç veya kayıplar ile özkaynaklardan çıkarılıp döneme ilişkin kâr veya zararda muhasebeleştirilen tutarlar

Bulunmamaktadır (31 Aralık 2022: Bulunmamaktadır.)

16.6 İştiraklere ilişkin dönem içerisinde doğrudan özkaynaklarda muhasebeleştirilmiş kazançveya kayıplar

Bulunmamaktadır (31 Aralık 2022: Bulunmamaktadır).



16.7 Maddi duran varlıklar yeniden değerlendirme değer artışları

Bulunmamaktadır (31 Aralık 2022: Bulunmamaktadır).

16.8 Doğrudan özkaynaklara borç veya alacak olarak kaydedilmiş olan kalemlerle ilgili olandönem vergisi ve ertelenmiş vergi

Bulunmamaktadır (31 Aralık 2022: Bulunmamaktadır).

17. Sigorta Yükümlülükleri ve Reasürans Varlıkları

17.1 Şirketin hayat ve hayat dışı dallar için tesis etmesi gereken teminat tutarları ile varlıklar itibarıyla hayat ve hayat dışı dallara göre tesis edilmiş teminat tutarları


Şirket'in 30 Haziran 2023 tarihinde 63.340.000 TL blokeli vadeli mevduat hesabı bulunmaktadır. (31 Aralık 2022: 32.339.944 TL)

17.2 Şirketin hayat poliçe adetleri, ile dönem içinde giren, ayrılan hayat ve mevcut hayat sigortalılarının adet ve matematik karşılıkları

Bulunmamaktadır (31 Aralık 2022: Bulunmamaktadır).

17.3 Hayat dışı ve Hayat sigortalılarına dallar itibarıyla verilen sigorta teminatı tutarları

Branşı	30.Haz.23	31.Ara.22
Yangın	24.049.463.922	2.933.478.885
Kar Kaybı	9.016.836	350.000
Zorunlu Deprem	7.512.384.948	1.304.214.776
Nakliyat	2.427.953.041	250.748.505
Motorlu Kara Taşıtları Araçları Kasko	288.312.126.513	77.771.580.980
İşveren Mali Sorumluluk	251.588.275	25.580.000
Üçüncü Şahıslara Karşı Mali Sorumluluk	266.577.438	48.765.590
Asansör Kazalarında Üçüncü Şahıslara Karşı Mali Sorumluluk	6.030.000	500.000
Çevre Kirliliği Mali Sorumluluk Sigortası	37.450.000	6.600.000
Cam Kırılması	317.475.411	35.906.419
Hırsızlık	4.692.630.701	583.088.349
Tehlikeli Madde Zor Sor.	15.300.000	-
Mesleki Sorumluluk	167.761.550	1.400.000
İhtiyari Deprem	12.961.005.076	1.367.723.932
Sel	17.505.834.844	2.167.356.452
Deprem ve Sel Dışındaki Doğal Afetler	17.508.634.844	2.167.356.452
Toprak Kayması	17.505.834.844	2.167.356.452
Ferdi Kaza	3.289.989.545	853.490.516
Hukuksal Koruma	1.221.466.000	329.325.000
Makina Kırılması	145.882.264	17.437.045
İnşaat	388.784.274	36.707.000
Elektronik Cihaz	552.642.623	85.848.467
Seyahat Sağlık	65.432.152.288	-
Toplam	464.577.985.237	92.154.814.820



17.4 Şirket'in kurduğu emeklilik yatırım fonları ve birim fiyatları

Bulunmamaktadır (31 Aralık 2022: Bulunmamaktadır).

17.5 Portföydeki katılım belgeleri ve dolaşımdaki katılım belgeleri adet ve tutarları

Bulunmamaktadır (31 Aralık 2022: Bulunmamaktadır).

17.6 Dönem içinde giren, ayrılan, iptal edilen ve mevcut bireysel emeklilik ve şirket emeklilik katılımcılarının adet ve portföy tutarları

Bulunmamaktadır (31 Aralık 2022: Bulunmamaktadır).

17.7 Kar paylı hayat sigortalarında kar payının hesaplanmasında kullanılan değerlendirme yöntemleri

Bulunmamaktadır (31 Aralık 2022: Bulunmamaktadır).

17.8 Dönem içinde yeni giren bireysel emeklilik katılımcılarının adet ile brüt ve net katılım paylarının bireysel ve kurumsal olarak dağılımları

Bulunmamaktadır (31 Aralık 2022: Bulunmamaktadır).

17.9 Dönem içinde başka şirketten gelen bireysel emeklilik katılımcılarının adet ile brüt ve net katılım paylarının bireysel ve kurumsal olarak dağılımları

Bulunmamaktadır (31 Aralık 2022: Bulunmamaktadır).

17.10 Dönem içinde şirketin hayat portföyünden bireysel emekliliğe geçen bireysel emeklilik katılımcılarının adet ile brüt ve net katılım paylarının bireysel ve kurumsal olarak dağılımları

Bulunmamaktadır (31 Aralık 2022: Bulunmamaktadır).

17.11 Dönem içinde şirketin portföyünden ayrılan başka şirkete geçen veya başka şirkete geçmeyen her ikisi birlikte bireysel emeklilik katılımcılarının adet ile brüt ve net katılım paylarının bireysel ve kurumsal olarak dağılımları

Bulunmamaktadır (31 Aralık 2022: Bulunmamaktadır).

17.12 Dönem içinde yeni giren hayat sigortalıların adet ile brüt ve net prim tutarları ferdi ve şirket olarak dağılımları

Bulunmamaktadır (31 Aralık 2022: Bulunmamaktadır).

17.13 Dönem içinde portföyden ayrılan hayat sigortalıların adet ile brüt ve net prim tutarları matematik karşılıklarının tutarlarının ferdi ve şirket olarak dağılımları

Bulunmamaktadır (31 Aralık 2022: Bulunmamaktadır).

17.14 Dönem içinde hayat sigortalılarına kar payı dağıtım oranı

Bulunmamaktadır (31 Aralık 2022: Bulunmamaktadır).

17.15 Sigorta sözleşmelerinden kaynaklanan tutarları tanımlayan ve gösteren bilgilerin



finansal tablolarda açıklanması

Bulunmamaktadır (31 Aralık 2022: Bulunmamaktadır).


17.16 Sigorta sözleşmelerinden kaynaklanan ve muhasebeleştirilen varlık, borç, gelir ve giderleri ile nakit akımlarını ayrıca, sigortacının bir sedan işletmesi olması durumunda:

Reasürans Varlıkları	30 Haziran 2023	31 Aralık 2022
Muallak Hasar ve Tazminat Karşılığı Reasürör Payı	19.217.933	1.297.633
Kazanılmamış Primler Karşılığı Reasürör Payı (Not 20)	96.565.393	8.737.696
Dengeleme Karşılığı Reasürör Payı (Not 20)	1.289.190	128.966
Devam Eden Riskler Karşılığı Reasürör Payı (Not 20)	817.941	-
Reasürans Şirketlerinden Alacaklar (Not 12.1)	31.486.030	113.710
İkramiye ve İndirimler Karşılığı Reasürör Payı (Not 20)	-	-
Reasürans Şirketi Nezdindeki Depolar (Not 12.1)	-	-
Toplam	149.376.488	10.278.005

Reasürans Borçları	30 Haziran 2023	31 Aralık 2022
Reasürans Şirketlerine Borçlar (Not 19.1)	68.139.872	10.695.474
Ertelenmiş Komisyon Gelirleri (Not 19.1)	23.200.752	2.110.042
Toplam	91.340.624	12.805.516

Reasürans Anlaşmaları Gelir ve Giderleri	01 Ocak- 30 Haziran 2023	01 Ocak- 31 Aralık 2022
Ödenen Hasarlarda Reasürör Payı	86.509.363	3.131
Muallak Hasar ve Tazminat Karşılığı Reasürör Payı	17.920.301	1.297.633
Kazanılmamış Primler Karşılığı Reasürör Payı (Not 20)	87.827.697	8.737.696
Alınan Komisyonlar (Not 32)	8.169.055	305.135
İkramiye ve İndirimler Karşılığı Reasürör Payı (Not 20)	-	-
Devam Eden Riskler Karşılığı Reasürör Payı (Not 20)	817.941	-
Reasüröre Devredilen Primler (-)*	(131.051.272)	(11.389.135)
Toplam	70.193.083	(1.045.540)

*Bölüşmeli ve bölüşmesiz reasürans anlaşmalarının toplamını içermektedir.



ACNTURK SİGORTA ANONİM ŞİRKETİ

30 Haziran 2023 Tarihinde Sonra Eren Ara Hesap Dönemine ait Finansal Tablo Dipnotları
(Tutarlar aksi belirtilmedikçe Türk Lirası olarak ifade edilmiştir.)

30 Haziran 2023


Branşlar	Devredilen Primler	Teknik Karşılıklar Reasürör Payı (*)	Ödenen Hasar Reasürör Payı
Nakliyat	(2.358.952)	1.327.201	377.072
Ferdi Kaza	(1.447)	1.126	-
İhtiyari Deprem	(7.762.641)	4.976.591	-
Zorunlu Deprem	(28.458.345)	25.744.495	7.166
Yangın	(71.828.455)	57.704.717	13.818.075
Deprem ve Sel Dışındaki Afetler	(825.073)	941.282	-
Sel	(153.323)	151.493	3.674
Motorlu Kara Taşıtları Kasko	(5.754)	15.443	-
Elektronik Cihaz	-	9.697	-
İnşaat	(92.090)	92.833	44.697
Hırsızlık	(238.035)	264.732	-
Montaj	(2.433)	3.086	-
Makine Kırılması	-	56.191	-
Üçüncü Şahıslara Karşı Mali Sorumluluk	(269.197)	271.813	-
Toprak Kayması	(10.889.882)	9.913.593	72.011.570
İşveren Mali Sorumluluk	(563.918)	158.182	6.810
Mesleki Sorumluluk	(767.771)	260.791	51.230
Cam Kırılması	(110.207)	80.511	-
Asansör Kaza Üçüncü Şahıslara Karşı Mali Sorumluluk	(5.564.570)	3.438.402	-
Kar Kaybı	(222.863)	150.211	-
Toplam	(131.051.272)	106.565.939	86.509.363

(*) Teknik Karşılıklar Reasürör Payı, Kazanılmamış Primler Karşılığı, Devam Eden Riskler Karşılığı, Muallak Hasar Karşılığı ve İkramiye ve İndirimler karşılıklarının reasürans payını içermektedir.

31 Aralık 2022

Branşlar	Devredilen Primler	Teknik Karşılıklar Reasürör Payı (*)	Ödenen Hasar Reasürör Payı
Nakliyat	(4.702.850)	3.791.009	-
Ferdi Kaza	(1.889.217)	1.754.354	-
İhtiyari Deprem	(1.566.940)	1.233.669	-
Zorunlu Deprem	(1.552.281)	1.419.722	-
Yangın	(450.607)	256.578	3.131
Deprem ve Sel Dışındaki Afetler	(203.405)	62.876	-
Sel	(188.541)	22.440	-
Motorlu Kara Taşıtları Kasko	(180.193)	24.749	-
Elektronik Cihaz	(140.172)	83.985	-
İnşaat	(121.684)	29.342	-
Hırsızlık	(94.661)	85.454	-
Montaj	(90.538)	0	-
Makine Kırılması	(77.646)	23.272	-
Üçüncü Şahıslara Karşı Mali Sorumluluk	(57.845)	53.927	-
Toprak Kayması	(21.291)	20.439	-
İşveren Mali Sorumluluk	(20.511)	19.798	-
Mesleki Sorumluluk	(19.375)	18.389	-
Cam Kırılması	(10.499)	10.463	-
Asansör Kaza Üçüncü Şahıslara Karşı Mali Sorumluluk	(875)	858	-
Kar Kaybı	(5)	5	-
Toplam	(11.389.135)	8.782.364	3.131

(*) Teknik Karşılıklar Reasürör Payı, Kazanılmamış Primler Karşılığı, Devam Eden Riskler Karşılığı, Muallak Hasar Karşılığı ve İkramiye ve İndirimler karşılıklarının reasürans payını içermektedir.



17.17 Gerçekleşen hasarların geçmiş tahminlerle karşılaştırılması

	30 Haziran 2023	31 Aralık 2022
Ödenen Hasarlar		
Ödenen Hasarlar, Brüt	197.488.668	1.730.957
Ödenen Hasarlarda Reasürör Payı (-)	86.509.363	3.131
Toplam	110.979.305	1.727.826

17.18 Finansal tablolar üzerinde önemli etkiye sahip olan her değişikliğin etkisini ayrı olarak göstererek sigorta varlık ve borçlarının ölçümünde kullanılan varsayımlardaki değişikliklerin etkileri

Yoktur (31.12.2022: Yoktur).

17.19 Sigorta borçları, reasürans varlıkları ve olması durumunda ilgili ertelenmiş edinme maliyetlerindeki değişikliklerin mutabakatı

19.1 No'lu dipnotta açıklanmıştır.

17.20 Ertelenmiş üretim komisyonları ve ertelenmiş komisyon gelirleri

Yazılan primler için aracılar a ödenen komisyonlar ile reasürörlere devredilen primler nedeniyle reasürörlerden alınan komisyonların gelecek dönem veya dönemlere isabet eden kısmı, bilançoda sırasıyla "Ertelenmiş üretim giderleri" ve "Ertelenmiş komisyon gelirleri" hesaplarında, gelir tablosunda ise faaliyet giderleri hesabı altında netleştirilerek muhasebeleştirilmektedir 30 Haziran 2023 tarihi itibarıyla ertelenmiş komisyon giderleri ve ertelenmiş komisyon gelirleri sırasıyla 153.756.199.- TL (31 Aralık 2022: 50.910.108 TL) ve 23.200.752.- TL (31 Aralık 2022: 2.110.042 TL) olup bilançoda sırasıyla ertelenmiş üretim giderleri ve ertelenmiş komisyon gelirleri hesap kalemleri altında yer almaktadır.

18. Yatırım Anlaşması Yükümlülükleri

Bulunmamaktadır (31 Aralık 2022: Bulunmamaktadır).


19. Ticari ve Diğer Borçlar, Ertelenmiş Gelirler

19.1 Kuruluşun faaliyetlerine uygun, sunulan kalemlerin alt sınıflamaları

Sigortacılık Faaliyetlerinden Borçlar	30 Haziran 2023	31 Aralık 2022
Aracılar a Borçlar	34.483.081	30.330.190
<i>Diğer Aracılar a Borçlar</i>	<i>34.483.081</i>	<i>30.330.190</i>
Reasürans Şirketlerine Borçlar	68.139.872	10.695.474
Diğer Esas Faaliyetlerden Borçlar	2.710.219	87.607
Toplam	105.333.172	41.113.271

	30 Haziran 2023	31 Aralık 2022
Alınan Depozito ve Teminatlar	4.180.170	10.000
Diğer Çeşitli Borçlar	11.428.203	1.605.444
<i>Diğer Satıcılar a Borçlar</i>	<i>10.470.245</i>	<i>905.510</i>
<i>Zorunlu Deprem Sigortası Komisyonundan Alacaklı Acenteler</i>	<i>(15.562)</i>	<i>8.171</i>
Diğer Borçlar	973.521	691.763
Toplam	15.508.373	1.615.444

Peşin Ödenmiş Giderler	30 Haziran 2023	31 Aralık 2022
Ertelenmiş Komisyon Giderleri	153.756.199	50.910.108
Gelecek Aylara Ait Diğer Giderler	18.383.880	4.158.388
Toplam	172.140.080	55.068.496



ACNTURK SİGORTA ANONİM ŞİRKETİ
30 Haziran 2023 Tarihinde Sonra Eren Ara Hesap Dönemine ait Finansal Tablo Dipnotları
(Tutarlar aksi belirtilmedikçe Türk Lirası olarak ifade edilmiştir.)

Peşin Ödenmiş Giderler- Uzun Vadeli	30 Haziran 2023	31 Aralık 2022
Gelecek Yıllara Ait Diğer Giderler	-	92.872
Toplam	-	92.872

Gelecek Aylara Ait Gelirler ve Gider Tahakkukları	30 Haziran 2023	31 Aralık 2022
Gelecek Aylara Ait Diğer Gelirler	23.200.752	2.110.042
Toplam	23.200.752	2.110.042

19.2 İlişkili Taraf Açıklamaları

İlişkili Taraflardan Alacaklar	30 Haziran 2023	31 Aralık 2022
Ortaklardan Alacaklar	-	62.418
Toplam	-	62.418

İlişkili Taraflara Borçlar	30 Haziran 2023	31 Aralık 2022
Ortaklara Borçlar	522	27.026
Toplam	522	27.026

Şirket'in ilişkili taraflarla olan işlemlerinin ve dönem sonu itibarıyla olan bakiyelerinin detaylı açıklaması 45 No'lu dipnotta belirtilmiştir.



ACNTURK SİGORTA ANONİM ŞİRKETİ

30 Haziran 2023 Tarihinde Sonra Eren Ara Hesap Dönemine ait Finansal Tablo Dipnotları
(Tutarlar aksi belirtilmedikçe Türk Lirası olarak ifade edilmiştir.)

20. Borçlar

	30 Haziran 2023	31 Aralık 2022
Sigortacılık Teknik Karşılıkları		
Kazanılmamış Primler Karşılığı- Net	681.318.903	247.202.818
Muallak Tazminat Karşılığı -Net	66.463.892	9.717.860
İkramiye ve İndirimler Karşılığı-Net	-	1.128.468
Devam Eden Riskler Karşılığı-Net	409.450	-
Diğer Teknik Karşılıklar-Net	552.511	55.271
Toplam	748.744.756	258.104.417

Şirket'in sigortacılık teknik karşılıklarının hareket tabloları aşağıdaki gibidir:

	30 Haziran 2023	31 Aralık 2022
Kazanılmamış Primler Karşılığı – Brüt	521.943.782	255.940.514
Kazanılmamış Primler Karşılığı – Reasürör Payı (-)	(87.827.697)	(8.737.696)
Kazanılmamış Primler Karşılığı. Net	434.116.085	247.202.818

	30 Haziran 2023	31 Aralık 2022
Muallak Tazminat Karşılığı- Brüt	74.666.332	11.015.493
Tahakkuk Eden (-)	(17.920.301)	(1.297.633)
Muallak Tazminat Karşılığı -Net	56.746.032	9.717.860

	30 Haziran 2023	31 Aralık 2022
İkramiye ve İndirimler Karşılığı- Net	-	1.128.468
İkramiye ve İndirimler Karşılığı-Net	-	1.128.468

	30 Haziran 2023	31 Aralık 2022
Devam Eden Riskler Karşılığı-Net	497.240	-
Devam Eden Riskler Karşılığı-Net	497.240	-

	30 Haziran 2023	31 Aralık 2022
Diğer Teknik Karşılıklar- Net	409.450	55.271
Diğer Teknik Karşılıklar-Net	409.450	55.271

Şirket'in kiralama faaliyetlerine konu olan ofis kiralamalarında 1-5 yıllık sözleşme ile kullanım hakkı mevcut olup TFRS – 16 Kiralama standardına göre finansal tablolara yükümlülük ve varlık olarak raporlanmıştır.

	30 Haziran 2023	31 Aralık 2022
Kısa Vadeli Borçlanmalar		
Faaliyet Kiralamalarından Borçlar	3.887.312	2.714.106
Toplam	3.887.312	2.714.106

	30 Haziran 2023	31 Aralık 2022
Kısa Vadeli Diğer Finansal Yükümlülükler		
Kredi Kartı Borçları	(3.272)	70.869
Toplam	(3.272)	70.869

	30 Haziran 2023	31 Aralık 2022
Uzun Vadeli Borçlanmalar		
Faaliyet Kiralamalarından Borçlar	8.627.297	4.800.333
Toplam	8.627.297	4.800.333

21. Ertelenmiş Vergiler

Şirket, vergiye esas yasal finansal tabloları ile TFRS'ye göre hazırlanmış finansal tabloları arasındaki farklılıklardan kaynaklanan geçici zamanlama farkları için ertelenmiş vergi varlığı ve yükümlülüğü



ACNTURK SİGORTA ANONİM ŞİRKETİ

30 Haziran 2023 Tarihinde Sonra Eren Ara Hesap Dönemine ait Finansal Tablo Dipnotları
(Tutarlar aksi belirtilmedikçe Türk Lirası olarak ifade edilmiştir.)

muhasebeleştirilmektedir. Söz konusu farklılıklar genellikle bazı gelir ve gider kalemlerinin vergiye esas finansal tablolar ile TFRS'ye göre hazırlanan finansal tablolarda farklı dönemlerde yer almasından kaynaklanmaktadır.

	30 Haziran 2023		31 Aralık 2022	
	Geçici Fark	Ertelenen Vergi Etkisi	Geçici Fark	Ertelenen Vergi Etkisi
Kıdem Tazminatı Karşılığı	1.679.364	419.841	106.124	26.531
İzin Karşılığı	898.574	224.643	72.360	18.090
BSMV Karşılığı	244.658	61.164	100.928	25.232
Acente Kampanya Gider Karşılığı	-	-	2.686.684	671.671
Dengeleme Karşılığı	497.240	124.310	55.272	13.818
Devam Eden Riskler Karşılığı	(409.450)	(102.363)	-	-
MDV ve MODV Düzeltmeleri	962.508	240.627	-	-
Aktüeryal Kayıp Kazanç	(179.006)	(44.752)	-	-
Bilanço Zararı	19.966.365	4.991.591	24.342.940	6.085.735
İkramiye ve İndirimler Karşılığı	-	-	1.128.468	282.117
Ertelenen Vergi Varlığı		5.915.063		7.123.194
MDV ve MODV Düzeltmeleri	1.174.107	293.527	517.664	(129.416)
Ertelenen Vergi Yükümlülüğü		293.527		(129.416)
Net		6.208.590		6.993.778

	1 Ocak- 30 Haziran 2023	1 Ocak- 31 Aralık 2022
Vergi Gelir Gideri		
Dönem başı açılış bakiyesi	6.993.778	-
Ertelenmiş vergi gideri/geliri	(785.188)	6.993.778
Dönem sonu kapanış bakiyesi	6.208.590	6.993.778


23. Emeklilik Sosyal Yardım Yükümlülükleri

Bulunmamaktadır (31 Aralık 2022: Bulunmamaktadır).

24. Diğer Yükümlülükler ve Masraf Karşılıkları**24.1 Personel sosyal güvencesiyle ilgili olan karşılıklar ve diğerleri**

Çalışanlara Sağlanan Faydalar Kapsamındaki Kısa Vadeli Borçlar	30 Haziran 2023	31 Aralık 2022
Personele Borçlar	188.765	244.912
Ödenecek Sosyal Güvenlik Kesintileri	3.925.229	686.191
Toplam	4.113.994	931.103

Diğer Kısa Vadeli Yükümlülükler	30 Haziran 2023	31 Aralık 2022
Ödenecek Vergi ve Fonlar	13.430.694	8.774.140
Ödenecek Diğer Yükümlülükler	39	9.474
Toplam	13.430.733	8.783.614



ACNTURK SİGORTA ANONİM ŞİRKETİ

30 Haziran 2023 Tarihinde Sonra Eren Ara Hesap Dönemine ait Finansal Tablo Dipnotları
(Tutarlar aksi belirtilmedikçe Türk Lirası olarak ifade edilmiştir.)

24.2 Pasifte yer almayan taahhütlerin toplam tutarı

30 Haziran 2023 ve 31 Aralık 2022 tarihleri itibarıyla Şirket'in teminat, rehin ve ipotek ("TRİ") pozisyonu bulunmamaktadır.

Şirket'in vermiş olduğu diğer TRİ'lerin, Şirket'in özsermayesine oranı bulunmamaktadır (31 Aralık 2022: Bulunmamaktadır).

24.3 Karşılıklar, Koşullu Yükümlülükler ve Koşullu Varlıklar

Bulunmamaktadır (31.12.2022: Bulunmamaktadır.)

24.4 Maliyet Giderleri Karşılığı

Diğer Risklere İlişkin Karşılıklar- Kısa Vadeli	30 Haziran 2023	31 Aralık 2022
Maliyet Giderleri Karşılığı	8.021.773	3.816.729
Toplam	8.021.773	3.816.729

Diğer Risklere İlişkin Karşılıklar -Uzun Vadeli	30 Haziran 2023	31 Aralık 2022
Kıdem Tazminatı Karşılığı	611.383	106.126
Toplam	611.383	106.126

25. Net Sigorta Prim Geliri

Branşlar	31 Mart 2023			31 Aralık 2022		
	Brüt	Reasürans Payı	Net	Brüt	Reasürans Payı	Net
Kara Araçları	768.167.180	71.828.455	696.338.726	264.148.396	180.198	263.968.203
Yangın ve Doğal Afetler	25.776.214	22.453.371	3.322.843	4.072.146	3.983.065	89.081
Hastalık-Sağlık	8.708.059	491.954	8.216.105	-	-	-
Genel Zararlar	1.046.015	641.373	404.642	350.689	535.201	(184.512)
Genel Sorumluluk	1.807.525	1.255.779	551.746	709.482	98.606	610.876
Nakliyat	28.646.131	28.458.345	187.786	4.703.403	4.702.849	554
Kaza	8.049.382	5.564.570	2.484.812	2.701.226	1.889.216	812.010
Finansal Kayıplar	2.067	1.447	620	-	-	-
Mühendislik Sigortaları	-	-	-	200.458	-	(229.583)
Doğrudan Kefalet	-	-	-	-	-	-
Elektronik Cihaz	576.533	355.979	220.554	-	-	-
Hukuksal Koruma	4.971.519	-	4.971.519	817.930	-	817.930
Toplam	847.750.627	131.051.272	716.699.354	277.503.271	11.389.135	266.114.136

25. Aidat (Ücret) Gelirleri

Bulunmamaktadır (31 Aralık 2022: Bulunmamaktadır).


26. Yatırım Gelirleri/Giderleri

Gerçekleşen Yatırım Gelirleri /Giderleri	1 Ocak	1 Ocak
	30 Haziran 2023	30 Haziran 2022
Finansal yatırımlardan elde edilen Gelirler	50.291.362	2.777.069
Finansal Yatırımların değerlemesi	5.256.680	-
Kur Farkı Gelirleri (Kambiyo Gelirleri)	2.653.808	455.552
Toplam	58.201.850	3.232.621

Şirket'in yatırım giderleri bulunmamaktadır.

27. Finansal Varlıkların Net Tahakkuk Gelirleri

Bulunmamaktadır (31.12.2022: Bulunmamaktadır).



28. Gerçeğe Uygun Değer Farkı Kar veya Zarara Yansıtılan Aktifler

Bulunmamaktadır (31.12.2022: 217.776 TL).

29. Sigorta Hak ve Talepleri

Branşlar	01 Ocak – 30 Haziran 2023	01 Ocak – 31 Aralık 2022
Kara Araçlar	63.928.922	9.410.244
Kara Araçları Sorumluluk	-	-
Yangın ve Doğal Afetler	3.742.466	49.168
Hastalık / Sağlık	194.293	-
Genel Zararlar	19.667	14.287
Genel Sorumluluk	820.194	274.618
Nakliyat	5.371.696	1.251.810
Hava Araçları Sorumluluk	-	-
Kaza	214.653	14.711
Su Araçları	-	-
Mühendislik Sigortaları	362.369	7.765
Doğrudan Kefalet	-	-
Kredi	-	-
Hukuksal Koruma	12.071	654
Toplam	74.666.332	11.015.493

30. Yatırım Anlaşması Hakları

Bulunmamaktadır (31 Aralık 2022: Bulunmamaktadır).

31. Zaruri Diğer Giderler

Gider çeşitleri 32 No'lu dipnotta açıklanmıştır.

32. Gider Çeşitleri

	01 Ocak – 30 Haziran 2023	01 Ocak – 30 Haziran 2022
Üretim Komisyonları (-)	67.626.653	-
Faaliyet Giderleri	22.164.619	3.129.650
Diğer Faaliyet Giderleri	21.857	-
Diğer Teknik Giderler	43.969.051	-
Toplam	133.782.180	3.129.650

33. Çalışanlara Sağlanan Fayda Giderleri

	01 Ocak – 30 Haziran 2023	01 Ocak – 30 Haziran 2022
Maaş, ikramiye ve prim ödemeleri	37.241.983	2.153.407
Sigorta Ödemeleri	5.718.879	-
Diğer Ödemeler	475.505	178.843
Toplam	43.436.366	2.332.250

34. Finansal Maliyetler

34.1 Finansman Giderleri:

Şirket'in 1 Ocak – 30 Haziran 2023 ara hesap döneminde TFRS 16 kapsamında muhasebeleştirilen



kiralama sözleşmelerine istinaden raporladığı 182.268 TL faiz gideri bulunmaktadır. (31.12.2022: Bulunmamaktadır).

Kıdem Tazminatı Karşılığına verilen: 52.846 TL (31.12.2022:10.202 TL).

34.2 Dönemin finansman giderlerinden ortaklar, bağlı ortaklık ve iştiraklerle ilgili kısım:

Bulunmamaktadır (31 Aralık 2022: Bulunmamaktadır).

34.3 Ortaklar, bağlı ortaklık ve iştiraklerle yapılan satış ve alımlar:

Bulunmamaktadır (31 Aralık 2022: Bulunmamaktadır).

34.4 Ortaklar bağlı ortaklık ve iştiraklerden alınan ve bunlara ödenen faiz, kira ve benzerleri:

Bulunmamaktadır (31 Aralık 2022: Bulunmamaktadır).

34.5 Finansal Riskten Korunma Muhasebesi Nakit akış korunma ilkesi

Bulunmamaktadır. (31 Aralık 2022: Bulunmamaktadır).

Nakit akış riskinin korunma türü ve ilkesi

Bulunmamaktadır. (31 Aralık 2022: Bulunmamaktadır).

34.6 Finansal araçların gerçeğe uygun değere göre ölçülmesinden kaynaklanan ve kar veya zararda muhasebeleştirilen kur farkları haricinde, kar veya zararda muhasebeleştirilen başka kur farkları

Bulunmamaktadır (31 Aralık 2022: Bulunmamaktadır).

34.7 Gelir Vergisi


Cari vergi yükümlülüğü	01 Ocak – 30 Haziran 2023	01 Ocak – 31 Aralık 2022
Dönem Karı Vergi ve Diğer Yasal Yükümlülük Karşılıkları	8.868.517	628.271
Dönem Karının Peşin Ödenen Vergi ve Diğer Yükümlülükleri (-)	(8.868.517)	(628.271)
Toplam	-	-

35. Net Kur Değişim Gelirleri / (Giderleri)

Kambiyo Kar / Zararları (Muhasebeleştirilen)	01 Ocak – 30 Haziran 2023	01 Ocak – 30 Haziran 2022
Kambiyo Karları	2,653,808	455.552
Kambiyo Zararları	(1.153.742)	-
Toplam	1.500.066	455.552

36. Hisse Başına Kazanç

Hisse Başına Kazanç	01 Ocak – 30 Haziran 2023	01 Ocak – 31 Aralık 2022
Hesap Dönemi İtibarıyla Karı	8.868.517	(19.045.960)
Hisse Senedi Sayısı	144.000.000	144.000.000
Hisse Başına Kazanç	0.06159	0.13226



37. Hisse Başı Kar Payı

Şirket, dönemler itibari ile temettü dağıtmamıştır.

38. Faaliyetlerden Yaratılan Nakit

Nakit akış tablosunda sunulmuştur.

39. Hisse Senedine Dönüştürülebilir Tahvil

Bulunmamaktadır (31 Aralık 2022: Bulunmamaktadır).

40. Paraya Çevrilebilir İmtiyazlı Hisse Senetleri

Bulunmamaktadır (31 Aralık 2022: Bulunmamaktadır).

41. Riskler

Bulunmamaktadır (31.12.2022: Bulunmamaktadır).

42. Taahhütler

Pasifte yer almayan taahhütlerin toplam tutarına ilişkin bilgiler 23.2'nolu dipnotta belirtilmiştir.

43. İşletme Birleşmeleri

Bulunmamaktadır (31 Aralık 2022: Bulunmamaktadır).

44. İlişkili Taraf Açıklamaları

İlişkili taraf alacakları / (borçları)

Şirket ile diğer ilişkili taraflar arasındaki işlemlerin detayları aşağıda açıklanmıştır.

Cari Varlıklar	30 Haziran 2023	31 Aralık 2022
Ortaklardan Alacaklar	-	62.418
Diğer Alacaklar	-	-
<i>Anka Grup Yatırım Danışmanlık A.Ş.</i>	-	-
	-	62.418

Kısa Vadeli Yükümlülükler	30 Haziran 2023	31 Aralık 2022
Diğer Borçlar	522	27.026
<i>Ortaklara Borçlar</i>	522	27.026
	522	27.026

45. Bilanço Tarihinden Sonra Ortaya Çıkan Olaylar

Şirket 05.07 2023 tarihinde İstanbul ili Zeytinburnu ilçesi Merkezefendi mahallesinde bulunan bir gayrimenkul satın almış ve Yatırım amaçlı gayrimenkuller hesabı altında aktifleştirmiştir. (31.12.2022: Bulunmamaktadır).

46. Diğer

Bağımsız denetçi/bağımsız denetim kuruluşundan alınan hizmetlere ilişkin ücretler:

2023 dönemi bağımsız denetim hizmeti için 275.000 TL + KDV tutarında sözleşme imzalamıştır. (Şirket 31 Aralık 2022 finansal tablolarının bağımsız denetimi için denetim kuruluşuna 150.000 TL ücret ödemiştir. Şirket'in faaliyetlerine 2022 yılının ikinci yarısından başlaması sebebiyle önceki yıl bağımsız denetimi ve bu kapsamda denetçiye ödemiş olduğu bir ücret söz konusu değildir.)

