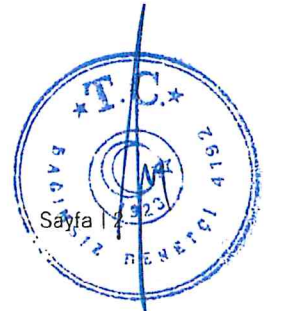



ACNTURK SİGORTA ANONİM ŞİRKETİ
31 Aralık 2022 ve 31 Aralık 2021 Tarihleri İtibariyle Ayrıntılı Bilançolar
(Tutarlar aksi belirtilmedikçe Türk Lirası olarak ifade edilmiştir.)

	VARLIKLAR		
	Bağımsız Denetimden Geçmiş	31.12.2021	1.01.2021
I- CARİ VARLIKLAR	31.12.2022	31.12.2021	1.01.2021
A- Nakit ve Nakit Benzerleri	281.240.354	36.674.342	12.318.028
1- Kasa	213.807	132.199	17.968
2- Alınan Çekler	-	-	-
3- Bankalar	281.026.547	36.542.143	12.300.060
4- Verilen Çekler ve Ödeme Emirleri (-)	-	-	-
5- Banka Garantili ve Üç Aydan Kısa Vadeli Kredi Kartı Alacakları	-	-	-
6- Diğer Nakit ve Nakit Benzerleri	-	-	-
B- Finansal Varlıklar ile Riski Sigortalılara Ait Finansal Yatırımlar	10.553.645	-	-
1- Satılmaya Hazır Finansal Varlıklar	-	-	-
2- Vadeye Kadar Elde Tutulacak Finansal Varlıklar	-	-	-
3- Alın Satın Amaçlı Finansal Varlıklar	10.553.645	-	-
4- Krediler	-	-	-
5- Krediler Karşılığı (-)	-	-	-
6- Riskli Hayat Poliçesi Sahiplerine Ait Finansal Yatırımlar	-	-	-
7- Şirket Hissesi	-	-	-
8- Finansal Varlıklar Değer Düşüklüğü Karşılığı (-)	-	-	-
C- Esas Faaliyetlerden Alacaklar	47.095.730	-	-
1- Sigortacılık Faaliyetlerinden Alacaklar	47.095.730	-	-
2- Sigortacılık Faaliyetlerinden Alacaklar Karşılığı (-)	-	-	-
3- Reasürans Faaliyetlerinden Alacaklar	-	-	-
4- Reasürans Faaliyetlerinden Alacaklar Karşılığı (-)	-	-	-
5- Sigorta ve Reasürans Şirketleri Nezdindeki Depolar	-	-	-
6- Sigortalılara Krediler (İkazlar)	-	-	-
7- Sigortalılara Krediler (İkazlar) Karşılığı (-)	-	-	-
8- Emeklilik Faaliyetlerinden Alacaklar	-	-	-
9- Esas Faaliyetlerden Kaynaklanan Şüpheli Alacaklar	-	-	-
10- Esas Faaliyetlerden Kaynaklanan Şüpheli Alacaklar Karşılığı (-)	-	-	-
D- İlişkili Taraflardan Alacaklar	62.418	58.212.633	-
1- Ortaklardan Alacaklar	62.418	-	-
2- İştiraklerden Alacaklar	-	-	-
3- Bağlı Ortaklıklardan Alacaklar	-	-	-
4- Müşterek Yönetime Tabi Teşebbüslerden Alacaklar	-	-	-
5- Personelden Alacaklar	-	-	-
6- Diğer İlişkili Taraflardan Alacaklar	-	58.212.633	-
7- İlişkili Taraflardan Alacaklar Reeskontu (-)	-	-	-
8- İlişkili Taraflardan Şüpheli Alacaklar	-	-	-
9- İlişkili Taraflardan Şüpheli Alacaklar Karşılığı (-)	-	-	-
E- Diğer Alacaklar	112.630	19.487	937
1- Finansal Kiralama Alacakları	-	-	-
2- Kazanılmamış Finansal Kiralama Faiz Gelirleri (-)	-	-	-
3- Verilen Depozito ve Teminatlar	2.293	19.487	-
4- Diğer Çeşitli Alacaklar	110.337	-	-
5- Diğer Çeşitli Alacaklar Reeskontu (-)	-	-	-
6- Şüpheli Alacaklar	-	-	-
7- Şüpheli Alacaklar Karşılığı (-)	-	-	937
F- Gelecek Aylara Ait Giderler ve Gelir Tahakkukları	55.068.496	5.038	3.309
1- Ertelemiş Üretim Giderleri	50.910.108	5.038	3.309
2- Tahakkuk Etmemiş Faiz ve Kira Gelirleri	-	-	-
3- Gelir Tahakkukları	-	-	-
4- Gelecek Aylara Ait Diğer Giderler	4.158.388	-	-
G- Diğer Cari Varlıklar	2.120.867	233.437	149.869
1- Gelecek Aylar İhtiyacı Stoklar	-	-	-
2- Peşin Ödenen Vergi Varlıkları	628.271	142.437	132.869
3- Ertelemiş Vergi Varlıkları	-	-	-
4- İş Avansları	1.145.622	91.000	17.000
5- Personele Verilen Avanslar	346.974	-	-
6- Sayım ve Tesellüm Noksanları	-	-	-
7- Diğer Çeşitli Cari Varlıklar	-	-	-
8- Diğer Çeşitli Cari Varlıklar Karşılığı (-)	-	-	-
1- Cari Varlıklar Toplamı	396.254.140	95.144.937	12.472.143



ACNTURK SİGORTA ANONİM ŞİRKETİ
31 Aralık 2022 ve 31 Aralık 2021 Tarihleri İtibariyle Ayrıntılı Bilançolar
(Tutarlar aksi belirtilmedikçe Türk Lirası olarak ifade edilmiştir.)


VARLIKLAR	Bağımsız Denetimden Geçmiş		
	31.12.2022	31.12.2021	1.01.2021
II- CARİ OLMAYAN VARLIKLAR			
A- Esas Faaliyetlerden Alacaklar			
1- Sigortacılık Faaliyetlerinden Alacaklar	-	-	-
2- Sigortacılık Faaliyetlerinden Alacaklar Karşılığı (-)	-	-	-
3- Reasürans Faaliyetlerinden Alacaklar	-	-	-
4- Reasürans Faaliyetlerinden Alacaklar Karşılığı (-)	-	-	-
5- Sigorta ve Reasürans Şirketleri Nezdindeki Depolar	-	-	-
6- Sigortalara Krediler (İbazar)	-	-	-
7- Sigortalara Krediler (İbazar) Karşılığı (-)	-	-	-
8- Emeklilik Faaliyetlerinden Alacaklar	-	-	-
9- Esas Faaliyetlerden Kaynaklanan Şüpheli Alacaklar	-	-	-
10- Esas Faaliyetlerden Kaynaklanan Şüpheli Alacaklar Karşılığı (-)	-	-	-
B- İlgili Taraflardan Alacaklar			
1- Ortaklardan Alacaklar	-	-	-
2- İştiraklerden Alacaklar	-	-	-
3- Bağlı Ortaklıklardan Alacaklar	-	-	-
4- Müşterek Yönetime Tabi Teşebbüslerden Alacaklar	-	-	-
5- Personelden Alacaklar	-	-	-
6- Diğer İlgili Taraflardan Alacaklar	-	-	-
7- İlgili Taraflardan Alacaklar Reeskontu (-)	-	-	-
8- İlgili Taraflardan Şüpheli Alacaklar	-	-	-
9- İlgili Taraflardan Şüpheli Alacaklar Karşılığı (-)	-	-	-
C- Diğer Alacaklar	29.530	428	1.185
1- Finansal Kiralama Alacakları	-	-	-
2- Kazanılmamış Finansal Kiralama Faiz Gelirleri (-)	-	-	-
3- Verilen Depozito ve Teminatlar	29.530	428	1.185
4- Diğer Çeşitli Alacaklar	-	-	-
5- Diğer Çeşitli Alacaklar Reeskontu (-)	-	-	-
6- Şüpheli Alacaklar	-	-	-
7- Şüpheli Alacaklar Karşılığı (-)	-	-	-
D- Finansal Varlıklar	7.514.439	-	-
1- Bağlı Menkul Kıymetler	-	-	-
2- İştirakler	-	-	-
3- İştirakler Sermaye Taahhütleri (-)	-	-	-
4- Bağlı Ortaklıklar	-	-	-
5- Bağlı Ortaklıklar Sermaye Taahhütleri (-)	-	-	-
6- Müşterek Yönetime Tabi Teşebbüsler	-	-	-
7- Müşterek Yönetime Tabi Teşebbüsler Sermaye Faahhütleri (-)	-	-	-
8- Finansal Varlıklar ve Riskli Sigortalara Ait Finansal Yatırımlar	-	-	-
9- Diğer Finansal Varlıklar	7.514.439	-	-
10- Finansal Varlıklar Değer Düşüklüğü Karşılığı (-)	-	-	-
E- Maddi Duran Varlıklar	2.122.020	256.280	321.410
1- Yatırım Amaçlı Gayrimenkuller	-	-	-
2- Yatırım Amaçlı Gayrimenkuller Değer Düşüklüğü Karşılığı (-)	-	-	-
3- Kullanım Amaçlı Gayrimenkuller	-	-	-
4- Makine ve Teçhizatlar	-	-	-
5- Demirbaş ve Tesisatlar	2.183.911	104.655	120.952
6- Motorlu Taşıtlar	230.869	230.869	230.869
7- Diğer Maddi Varlıklar (Özel Malvet Bedelleri Dahil)	-428.511	6.973	-
8- Kiralama Yoluyla Edilmiş Maddi Varlıklar	-	-	-
9- Birikmiş Amortismanlar (-)	721.271	86.217	30.411
10- Maddi Varlıklara İlgili Avanslar (Yapılmakta Olan Yatırımlar Dahil)	-	-	-
F- Maddi Olmayan Varlıklar	8.664	7.043	14.083
1- Haklar	30.403	21.123	21.123
2- Şerefiye	-	-	-
3- Faaliyet Öncesi Döneme Ait Giderler	-	-	-
4- Araştırma ve Geliştirme Giderleri	-	-	-
5- Diğer Maddi Olmayan Varlıklar	-	-	-
6- Birikmiş İfalar (Amortismanlar) (-)	21.739	14.080	7.040
7- Maddi Olmayan Varlıklara İlgili Avanslar	-	-	-
G- Peşin Ödenmiş Giderler	92.872	-	-
1- Enteknis Üretim Giderleri	-	-	-
2- Gelir Tahakkukları	-	-	-
3- Gelecek Yıllara Ait Diğer Giderler	92.872	-	-
H- Diğer Duran Varlıklar	6.993.778	-	-
1- Etkin Yatırımların Para Hesapları	-	-	-
2- Döviz Hesapları	-	-	-
3- Gelecek Yıllar İhtiyaç Stokları	-	-	-
4- Peşin Ödenen Vergiler ve Fonlar	-	-	-
5- Enteknis Vergi Varlıkları	6.993.778	-	-
6- Diğer Çeşitli Cari Olmayan Varlıklar	-	-	-
7- Diğer Cari Olmayan Varlıklar Amortismanları (-)	-	-	-
8- Diğer Cari Olmayan Varlıklar Karşılığı (-)	-	-	-
II- Cari Olmayan Varlıklar Toplamı	16.761.303	263.751	336.678
Varlıklar Toplamı (I+II)	413.015.443	95.408.688	12.808.821



ACNTURK SİGORTA ANONİM ŞİRKETİ
31 Aralık 2022 ve 31 Aralık 2021 Tarihleri İtibariyle Ayrıntılı Bilançolar
(Tutarlar aksi belirtilmedikçe Türk Lirası olarak ifade edilmiştir.)

KAYNAKLAR


	Bağımsız Denetimden Geçmiş		
	31.12.2022	31.12.2021	1.01.2021
III- KISA VADELİ YÜKÜMLÜLÜKLER			
A- Finansal Borçlar	2.784.975	-	-
1- Kredi Kuruluşlarına Borçlar	-	-	-
2- Finansal Kiralama İşlemlerinden Borçlar	-	-	-
3- Erteleilmiş Finansal Kiralama Borçlanma Maliyetleri (-)	-	-	-
4- Uzun Vadeli Kredilerin Ana Para Taksitleri ve Faizleri	-	-	-
5- Çıkarılmış Tahvil (Bonolar) Anapara, Taksit ve Faizleri	-	-	-
6- Çıkarılmış Diğer Finansal Varlıklar	-	-	-
7- Çıkarılmış Diğer Finansal Varlıklar İhraç Farkı (-)	-	-	-
8- Diğer Finansal Borçlar (Yükümlülükler)	2.784.975	-	-
B- Esas Faaliyetlerden Borçlar	41.113.271	1.257	18.028
1- Sigortacılık Faaliyetlerinden Borçlar	30.330.190	1.141	17.775
2- Reasürans Faaliyetlerinden Borçlar	10.695.474	-	-
3- Sigorta ve Reasürans Şirketlerinden Alınan Depolar	-	-	-
4- Emeklilik Faaliyetlerinden Borçlar	-	-	-
5- Diğer Esas Faaliyetlerden Borçlar	87.607	-	-
6- Diğer Esas Faaliyetlerden Borçlar Borç Senetleri Reeskontu (-)	-	116	253
C- İlişkili Taraflara Borçlar	271.938	29.034	61.049
1- Ortaklara Borçlar	27.026	29.034	61.049
2- İştiraklere Borçlar	-	-	-
3- Bağlı Ortaklıklara Borçlar	-	-	-
4- Müşterek Yönetime Tabi Teşebbüslere Borçlar	-	-	-
5- Personele Borçlar	244.912	-	-
6- Diğer İlişkili Taraflara Borçlar	-	-	-
D- Diğer Borçlar	1.615.444	-	-
1- Alınan Depozito ve Teminatlar	10.000	-	-
2- Tedavi Giderlerine İlişkin SGY'ya Borçlar	-	-	-
3- Diğer Çeşitli Borçlar	1.605.444	-	-
4- Diğer Çeşitli Borçlar Reeskontu (-)	-	-	-
E- Sigortacılık Teknik Karşılıkları	258.104.417	-	-
1- Kazanılmamış Primler Karşılığı - Net	247.202.818	-	-
2- Devam Eden Riskler Karşılığı - Net	-	-	-
3- Matematik Karşılıkları - Net	-	-	-
4- Muallak Tazminat Karşılığı - Net	9.717.860	-	-
5- İkramiye ve İndirimler Karşılığı - Net	1.128.468	-	-
6- Diğer Teknik Karşılıkları - Net	55.271	-	-
F- Ödenece Vergi ve Benzeri Diğer Yükümlülükler İle Karşılıkları	9.469.805	10.898	10.539
1- Ödenece Vergi ve Fonlar	8.774.140	5.064	3.913
2- Ödenecek Sosyal Güvenlik Kesintileri	686.191	5.834	6.626
3- Vadesi Geçmiş, Erteleilmiş veya Taksitlendirilmiş Vergi ve Diğer Yükümlülükler	-	-	-
4- Ödenecek Diğer Vergi ve Benzeri Yükümlülükler	9.474	-	-
5- Dönem Karı Vergi ve Diğer Yasal Yükümlülük Karşılıkları	-	-	-
6- Dönem Karının Peşin Ödenen Vergi ve Diğer Yükümlülükleri (-)	-	-	-
7- Diğer Vergi ve Benzeri Yükümlülük Karşılıkları	-	-	-
G- Diğer Risklere İlişkin Karşılıkları	3.816.729	-	-
1- Kıdem Tazminatı Karşılığı	-	-	-
2- Sosyal Yardım Sandığı Varlık Açıkları Karşılığı	-	-	-
3- Maliyet Giderleri Karşılığı	3.816.729	-	-
H- Gelecek Aylara Ait Gelirler ve Gider Tahakkukları	2.110.042	-	-
1- Erteleilmiş Komisyon Gelirleri	-	-	-
2- Gider Tahakkukları	-	-	-
3- Gelecek Aylara Ait Diğer Gelirler	2.110.042	-	-
I- Diğer Kısa Vadeli Yükümlülükler	-	-	-
1- Erteleilmiş Vergi Yükümlülüğü	-	-	-
2- Sayım ve Tesellüm Fazlalıkları	-	-	-
3- Diğer Çeşitli Kısa Vadeli Yükümlülükler	-	-	-
III- Kısa Vadeli Yükümlülükler Toplamı	319.286.621	41.189	89.618



ACNTURK SİGORTA ANONİM ŞİRKETİ
31 Aralık 2022 ve 31 Aralık 2021 Tarihleri İtibariyle Ayrıntılı Bilançolar
(Tutarlar aksi belirtilmedikçe Türk Lirası olarak ifade edilmiştir.)

KAYNAKLAR


	Bağımsız		
	Denetimden		
	Geçmiş		
	31.12.2022	31.12.2021	1.01.2021
IV- UZUN VADELİ YÜKÜMLÜLÜKLER			
A- Finansal Borçlar	4.800.333	-	-
1- Kredi Kuruluşlarına Borçlar	-	-	-
2- Finansal Kiralama İşlemlerinden Borçlar	-	-	-
3- Ertelemiş Finansal Kiralama Borçlanma Maliyetleri (-)	-	-	-
4- Çıkarılmış Tahviller (Bonolar) Anapara, Taksit ve Faizleri	-	-	-
5- Çıkarılmış Diğer Finansal Varlıklar	-	-	-
6- Çıkarılmış Diğer Finansal Varlıklar İhraç Farkı (-)	-	-	-
7- Diğer Finansal Borçlar (Yükümlülükler)	4.800.333	-	-
B- Esas Faaliyetlerden Borçlar	-	-	-
1- Sigortacılık Faaliyetlerinden Borçlar	-	-	-
2- Reasürans Faaliyetlerinden Borçlar	-	-	-
3- Sigorta ve Reasürans Şirketlerinden Alman Depolar	-	-	-
4- Emeklilik Faaliyetlerinden Borçlar	-	-	-
5- Diğer Esas Faaliyetlerden Borçlar	-	-	-
6- Diğer Esas Faaliyetlerden Borçlar Borç Senetleri Reeskontu (-)	-	-	-
C- İlişkili Tarafalara Borçlar	-	-	-
1- Ortaklara Borçlar	-	-	-
2- İştiraklere Borçlar	-	-	-
3- Bağlı Ortaklıklara Borçlar	-	-	-
4- Müşterek Yönetime Tabi Teşebbüslere Borçlar	-	-	-
5- Personele Borçlar	-	-	-
6- Diğer İlişkili Tarafalara Borçlar	-	-	-
D- Diğer Borçlar	-	-	-
1- Alınan Depozito ve Teminatlar	-	-	-
2- Tedavi Giderlerine İlişkin SGY'ya Borçlar	-	-	-
3- Diğer Çeşitli Borçlar	-	-	-
4- Diğer Çeşitli Borçlar Reeskontu (-)	-	-	-
E- Sigortacılık Teknik Karşılıkları	-	-	-
1- Kazanılmamış Primler Karşılığı - Net	-	-	-
2- Devam Eden Riskler Karşılığı - Net	-	-	-
3- Matematik Karşılıkları - Net	-	-	-
4- Muallak Tazminat Karşılığı - Net	-	-	-
5- İkramiye ve İndirimler Karşılığı - Net	-	-	-
6- Diğer Teknik Karşılıkları - Net	-	-	-
F- Diğer Yükümlülükler ve Karşılıkları	-	-	-
1- Ödenece Vergi ve Fonlar	-	-	-
2- Vadesi Geçmiş, Ertelemiş veya Taksitlendirilmiş Vergi ve Diğer Yükümlülükler	-	-	-
3- Diğer Borç ve Gider Karşılıkları	-	-	-
G- Diğer Risklere İlişkin Karşılıkları	106.126	-	1.291
1- Kıdem Tazminatı Karşılığı	106.126	-	1.291
2- Sosyal Yardım Sandığı Varlık Açıkları Karşılığı	-	-	-
H- Gelecek Yıllara Ait Gelirler ve Gider Tahakkukları	-	-	-
1- Ertelemiş Komisyon Gelirleri	-	-	-
2- Gider Tahakkukları	-	-	-
3- Gelecek Yıllara Ait Diğer Gelirler	-	-	-
I- Diğer Uzun Vadeli Yükümlülükler	-	-	-
1- Ertelemiş Vergi Yükümlülüğü	-	-	-
2- Diğer Uzun Vadeli Yükümlülükler	-	-	-
IV- Uzun Vadeli Yükümlülükler Toplamı	4.906.459	-	-



ACNTURK SİGORTA ANONİM ŞİRKETİ
31 Aralık 2022 ve 31 Aralık 2021 Tarihleri İtibariyle Ayrıntılı Bilançolar
(Tutarlar aksi belirtilmedikçe Türk Lirası olarak ifade edilmiştir.)


KAYNAKLAR

	Bağımsız		
	Denetimden		
	Geçmiş		
	31.12.2022	31.12.2021	1.01.2021
V- ÖZSERMAYE			
A- Ödenmiş Sermaye	106.500.000	94.000.000	12.935.000
1- (Nominal) Sermaye	144.000.000	94.000.000	50.000.000
2- Ödenmemiş Sermaye (-)	- 37.500.000	-	37.065.000
3- Sermaye Düzeltmesi Olumlu Farkları	-	-	-
4- Sermaye Düzeltmesi Olumsuz Farkları (-)	-	-	-
5- Tescilli Beklenen Sermaye	-	-	-
B- Sermaye Yedekleri	-	-	-
1- Hisse Senedi İhraç Primleri	-	-	-
2- Hisse Senedi İptal Karları	-	-	-
3- Sermayeye Eklenecek Satış Karları	-	-	-
4- Yabancı Para Çevrim Farkları	-	-	-
5- Diğer Sermaye Yedekleri	-	-	-
C- Kar Yedekleri	-	-	-
1- Yasal Yedekler	-	-	-
2- Statü Yedekleri	-	-	-
3- Olağanüstü Yedekler	-	-	-
4- Özel Fonlar (Yedekler)	-	-	-
5- Finansal Varlıkların Değerlemesi	-	-	-
6- Diğer Kar Yedekleri	-	-	-
D- Geçmiş Yıllar Karları	1.583.294	-	1.291
1- Geçmiş Yıllar Karları	1.583.294	-	1.291
E- Geçmiş Yıllar Zararları (-)	- 215.795	- 215.795	- 215.795
1- Geçmiş Yıllar Zararları	- 215.795	- 215.795	- 215.795
F- Dönem Net Karı	- 19.045.136	1.583.294	-
1- Dönem Net Karı	-	1.583.294	-
2- Dönem Net Zararı (-)	- 19.045.136	-	-
3- Dağıtım Konu Olmayan Kar	-	-	-
V- Özsermaye Toplamı	88.822.363	95.367.499	12.717.914
Yükümlülükler ve Özsermaye Toplamı (III+IV+V)	413.015.443	95.408.688	12.808.821



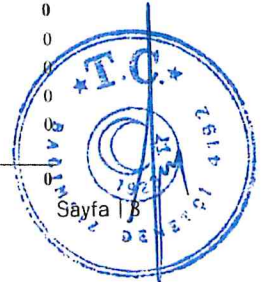
ACNTURK SİGORTA ANONİM ŞİRKETİ
1 Ocak 2022 – 31 Aralık 2022 ve 2021 Ara Hesap Dönemlerine ait Ayrıntılı Gelir Tabloları
(Tutarlar aksi belirtilmedikçe Türk Lirası olarak ifade edilmiştir.)

I- TEKNİK BÖLÜM	Bağımsız	
	Denetimden	
	Geçmiş	
	01.01.2022	01.01.2021
	31.12.2022	31.12.2021
A- Hayat Dışı Teknik Gelir	27.056.547	16.296
1- Kazanılmış Primler (Reasürör Payı Düşülmüş Olarak)	18.911.318	0
1.1- Yazılan Primler (Reasürör Payı Düşülmüş Olarak)	266.114.136	0
1.1.1- Brüt Yazılan Primler (+)	277.503.271	0
1.1.2 -Reasüröre Devredilen Primler (-)	-11.389.135	0
1.1.3 -SGK'ya aktarılan Primler (-)	0	0
1.2- Kazanılmamış Primler Karşılığında Değişim (Reasürör Payı ve Devred)	-247.202.818	0
1.2.1- Kazanılmamış Primler Karşılığı (-)	-255.940.514	0
1.2.2- Kazanılmamış Primler Karşılığında Reasürör Payı (+)	8.737.696	0
1.2.3- Kazanılmamış Primler Karşılığında SGK Payı (+)	0	0
1.3- Devam Eden Riskler Karşılığında Değişim (Reasürör Payı ve Devrede)	0	0
1.3.1- Devam Eden Riskler Karşılığı (-)	0	0
1.3.2- Devam Eden Riskler Karşılığında Reasürör Payı (+)	0	0
2- Teknik Olmayan Bölümden Aktarılan Yatırım Gelirleri	7.785.719	0
3- Diğer Teknik Gelirler (Reasürör Payı Düşülmüş Olarak)	0	0
3.1- Brüt Diğer Teknik Gelirler (+)	0	0
3.2- Brüt Diğer Teknik Gelirlerde Reasürör Payı (-)	0	0
4- Tahakkuk eden Rücu ve Sovtaj Gelirleri	359.510	16.296
B- Hayat Dışı Teknik Gider(-)	-49.606.594	-1.230.606
1- Gerçekleşen Hasarlar (Reasürör Payı Düşülmüş Olarak)	-11.445.686	0
1.1- Ödenen Hasarlar (Reasürör Payı Düşülmüş Olarak)	-1.727.826	0
1.1.1- Brüt Ödenen Hasarlar (-)	-1.730.957	0
1.1.2- Ödenen Hasarlarda Reasürör Payı (+)	3.131	0
1.2- Muallak Hasarlar Karşılığında Değişim (Reasürör Payı ve Devreden K)	-9.717.860	0
1.2.1- Muallak Hasarlar Karşılığı (-)	-11.015.493	0
1.2.2- Muallak Hasarlar Karşılığında Reasürör Payı (+)	1.297.633	0
2- İkramiye ve İndirimler Karşılığında Değişim (Reasürör Payı ve Devrede)	-1.128.468	0
2.1- İkramiye ve İndirimler Karşılığı (-)	-1.128.468	0
2.2- İkramiye ve İndirimler Karşılığında Reasürör Payı (+)	0	0
3- Diğer Teknik Karşılıklarda Değişim (Reasürör Payı ve Devreden Kısmı)	-55.271	0
4- Faaliyet Giderleri (-)	-36.911.329	-1.230.606
5- Diğer Teknik giderler	-65.840	0
C- Teknik Bölüm Dengesi- Hayat Dışı (A – B)	-22.550.047	-1.214.310




ACNTURK SİGORTA ANONİM ŞİRKETİ
1 Ocak 2022 – 31 Aralık 2022 ve 2021 Ara Hesap Dönemlerine ait Ayrıntılı Gelir Tabloları
(Tutarlar aksi belirtilmedikçe Türk Lirası olarak ifade edilmiştir.)

	Bağımsız Denetimden Geçmiş	
	01.01.2022	01.01.2021
	31.12.2022	31.12.2021
I- TEKNİK BÖLÜM		
D- Hayat Teknik Gelir	0	0
1- Kazanılmış Primler (Reasürör Payı Düşülmüş Olarak)	0	0
1.1- Yazılan Primler (Reasürör payı Düşülmüş Olarak)	0	0
1.1.1- Brüt Yazılan Primler (+)	0	0
1.1.2- Reasüröre Devredilen Primler (-)	0	0
1.2- Kazanılmamış Primler Karşılığında Değişim (Reasürör Payı ve Devred)	0	0
1.2.1- Kazanılmamış Primler Karşılığı (-)	0	0
1.2.2- Kazanılmamış Primler Karşılığında Reasürör Payı (+)	0	0
1.3- Devam Eden Riskler Karşılığında Değişim (Reasürör Payı ve Devrede)	0	0
1.3.1- Devam Eden Riskler Karşılığı (-)	0	0
1.3.2- Devam Eden Riskler Karşılığında Reasürör Payı (+)	0	0
2- Hayat Branşı Yatırım Geliri	0	0
3- Yatırımlardaki Gerçekleşmemiş Karlar	0	0
4- Diğer Teknik Gelirler (Reasürör Payı Düşülmüş Olarak)	0	0
E- Hayat Teknik Gider	0	0
1- Gerçekleşen Hasarlar (Reasürör Payı Düşülmüş Olarak)	0	0
1.1- Ödenen Tazminatlar (Reasürör Payı Düşülmüş Olarak)	0	0
1.1.1- Brüt Ödenen Tazminatlar (-)	0	0
1.1.2- Ödenen Tazminatlarda Reasürör Payı (+)	0	0
1.2- Muallak Tazminatlar Karşılığında Değişim (Reasürör Payı ve Devrede)	0	0
1.2.1- Muallak Tazminatlar Karşılığı (-)	0	0
1.2.2- Muallak Hasarlar Karşılığında Reasürör Payı (+)	0	0
2- İkramiye ve İndirimler Karşılığında Değişim (Reasürör Payı ve Devrede)	0	0
2.1- İkramiye ve İndirimler Karşılığı (-)	0	0
2.2- İkramiye ve İndirimler Karşılığında Reasürör Payı (+)	0	0
3- Hayat Matematik Karşılığında Değişim (Reasürör Payı ve Devreden Kısmı)	0	0
3.1- Hayat Matematik Karşılığı (-)	0	0
3.2- Hayat Matematik Karşılığında Reasürör Payı (+)	0	0
4- Yatırım Riski Hayat Sigortası Poliçe Sahiplerine Ait Poliçeler İçin Ayrılar	0	0
4.1- Yatırım Riski Hayat Sigortası Poliçe Sahiplerine Ait Poliçeler İçin Ayrı	0	0
4.2- Yatırım Riski Hayat Sigortası Poliçe Sahiplerine Ait Poliçeler İçin Ayrı	0	0
5- Diğer Teknik Karşılıklarda Değişim (Reasürör Payı ve Devreden Kısmı)	0	0
6- Faaliyet Giderleri (-)	0	0
7- Yatırım Giderler (-)	0	0
8- Yatırımlardaki Gerçekleşmemiş Zararlar (-)	0	0
9- Teknik Olmayan Bölüme Aktarılan Yatırım Gelirleri (-)	0	0
F- Teknik Bölüm Dengesi- Hayat (D – E)	0	0
G- Emeklilik Teknik Gelir	0	0
1- Fon İşletim Gelirleri	0	0
2- Yönetim Gideri Kesintisi	0	0
3- Giriş Aidatı Gelirleri	0	0
4- Ara Verme Halinde Yönetim Gideri Kesintisi	0	0
5- Özel Hizmet Gideri Kesintisi	0	0
6- Sermaye Tahsis Avansı Değer Artış Gelirleri	0	0
7- Diğer Teknik Gelirler	0	0
H- Emeklilik Teknik Gideri	0	0
1- Fon İşletim Giderleri (-)	0	0
2- Sermaye Tahsis Avansları Değer Azalış Giderleri(-)	0	0
3- Faaliyet Giderleri (-)	0	0
4- Diğer Teknik Giderler (-)	0	0
I- Teknik Bölüm Dengesi- Emeklilik (G – H)	0	0



ACNTURK SİGORTA ANONİM ŞİRKETİ
1 Ocak 2022 – 31 Aralık 2022 ve 2021 Ara Hesap Dönemlerine ait Ayrıntılı Gelir Tabloları
(Tutarlar aksi belirtilmedikçe Türk Lirası olarak ifade edilmiştir.)

	Bağımsız Denetimden Geçmiş	
	01.01.2022	01.01.2021
II- TEKNİK OLMAYAN BÖLÜM	31.12.2022	31.12.2021
C- Teknik Bölüm Dengesi- Hayat Dışı (A-B)	-22.550.047	-1.214.310
F- Teknik Bölüm Dengesi- Hayat (D-E)	0	0
I - Teknik Bölüm Dengesi- Emeklilik (G-H)	0	0
J- Genel Teknik Bölüm Dengesi (C+F+I)	-22.550.047	-1.214.310
K- Yatırım Gelirleri	10.485.681	5.044.295
1- Finansal Yatırımlardan Elde Edilen Gelirler	7.785.719	1.297
2-Finansal Yatırımların Nakde Çevrilmesinden Elde Edilen Karlar	0	0
3- Finansal Yatırımların Değerlemesi	2.236.362	0
4- Kambiyo Karları	0	456.141
5- İştiraklerden Gelirler	0	0
6- Bağlı Ortaklıklar ve Müşterek Yönetime Tabi Teşebbüslerden Gelirler	0	0
7- Arazi, Arsa ile Binalardan Elde Edilen Gelirler	0	0
8- Türev Ürünlerden Elde Edilen Gelirler	0	0
9- Diğer Yatırımlar	463.600	4.586.857
10- Hayat Teknik Bölümünden Aktarılan Yatırım Gelirleri	0	0
L- Yatırım Giderleri (-)	-8.813.861	-1.778.353
1- Yatırım Yönetim Giderleri – Faiz Dahil (-)	0	0
2- Yatırımlar Değer Azalışları (-)	0	0
3- Yatırımların Nakte Çevrilmesi Sonucunda Oluşan Zararlar (-)	0	0
4- Hayat Dışı Teknik Bölümüne Aktarılan Yatırım Gelirleri (-)	-7.785.719	0
5- Türev Ürünler Sonucunda Oluşan Zararlar (-)	0	0
6- Kambiyo Zararları (-)	-379.039	-1.778.353
7- Amortisman Giderleri (-)	-649.103	0
8- Diğer Yatırım Giderleri (-)	0	0
M- Diğer Faaliyetlerden ve Olağandışı Faaliyetlerden Gelir ve Karı:	1.833.091	-8.222
1- Karşılıklar Hesabı (+/-)	-3.922.855	0
2- Reeskont Hesabı (+/-)	0	0
3- Özellikli Sigortalar Hesabı (+/-)	0	0
4- Enflasyon Düzeltmesi Hesabı (+/-)	0	0
5- Ertelenmiş Vergi Varlığı Hesabı (+/-)	6.993.778	0
6- Ertelenmiş Vergi Yükümlülüğü Gideri (-)	0	0
7- Diğer Gelir ve Karlar	206.994	0
8- Diğer Gider ve Zararlar (-)	-1.444.826	0
9- Önceki Yıl Gelir ve Karları	0	0
10- Önceki Yıl Gider ve Zararları(-)	0	-8.222
N- Dönem Net Karı veya Zararı	-19.045.136	1.583.294
1- Dönem Karı Ve Zararı	-19.045.136	2.043.410
2- Dönem Karı Vergi ve Diğer Yasal Yükümlülük Karşılıkları(-)	0	460.116
3- Dönem Net Kar veya Zararı	-19.045.136	1.583.294
4- Enflasyon Düzeltme Hesabı	0	0



ACNTURK SİGORTA ANONİM ŞİRKETİ

1 Ocak 2022 – 31 Aralık 2022 ve 2021 Ara Hesap Dönemlerine ait Özsermaye Değişim Tabloları
(Tutarlar aksi belirtilmedikçe Türk Lirası olarak ifade edilmiştir.)

	Ödenmiş Sermaye	Diğer Yedekler ve Değiştirilmemiş Karlar	Dönem Net Kar (Zararı)	Geçmiş Yıllar Kar/Zararları (-)	Toplam Öz kaynaklar
1.01.2021	94.000.000	0	0	-215.795	93.784.205
Aktüeryal Değişimler (net)	0	0	0	0	0
Dönem Net Karı / Zararı	0	0	1.583.294	0	1.583.294
31.12.2021	94.000.000	0	1.583.294	-215.795	95.367.499
1.01.2022	94.000.000	0	1.583.294	-215.795	95.367.499
Önceki Dönem Karının Transferi	0	0	-1.583.294	1.583.294	0
Aktüeryal Değişimler (net)	0	0	0	0	0
Sermaye Ödemeleri	12.500.000	0	0	0	12.500.000
Dönem Net Karı / Zararı	0	0	-19.045.136	0	-19.045.136
31.12.2022	106.500.000	0	-19.045.136	1.367.499	88.822.363



ACNTURK SİGORTA ANONİM ŞİRKETİ
1 Ocak 2022 – 31 Aralık 2022 ve 2021 Ara Hesap Dönemlerine ait Nakit Akış Tabloları
(Tutarlar aksi belirtilmedikçe Türk Lirası olarak ifade edilmiştir.)

	01.01.2022	01.01.2021
	31.12.2022	31.12.2021
A. ESAS FAALİYETLERDEN KAYNAKLANAN NAKİT AKIMLARI		
1. Sigortacılık faaliyetlerinden elde edilen nakit girişleri	0	0
2. Reasürans faaliyetlerinden elde edilen nakit girişleri	0	0
3. Emeklilik faaliyetlerinden elde edilen nakit girişleri	0	0
4. Sigortacılık faaliyetleri nedeniyle yapılan nakit çıkışı (-)	0	0
5. Reasürans faaliyetleri nedeniyle nakit çıkışı (-)	0	0
6. Emeklilik faaliyetleri nedeniyle nakit çıkışı (-)	0	0
7. Esas faaliyetler sonucu oluşan nakit (A1+A2+A3-A4-A5-A6)	0	0
8. Faiz ödemeleri (-)	0	0
9. Gelir vergisi ödemeleri (-)	-223.062	-114.437
10. Diğer nakit girişleri	2.997.272	0
11. Diğer nakit çıkışları (-)	-4.663.245	-427.021
12. Esas faaliyetlerden kaynaklanan net nakit	-1.889.035	-541.458
B. YATIRIM FAALİYETLERİNDEN KAYNAKLANAN NAKİT AKIMLARI		
1. Maddi varlıkların satışı	93.050	16.296
2. Maddi varlıkların iktisabı (-)	-370.987	-6.973
3. Mali varlık iktisabı (-)	0	0
4. Mali varlıkların satışı	0	0
5. Alınan faizler	2.777.069	1.098.029
6. Alınan temettüleri	0	0
7. Diğer nakit girişleri	0	0
8. Diğer nakit çıkışları (-)	0	0
9. Yatırım faaliyetlerinden kaynaklanan net nakit	2.499.132	1.107.352
C. FİNANSMAN FAALİYETLERİNDEN KAYNAKLANAN NAKİT AKIMLARI		
1. Hisse senedi ihracı	0	0
2. Kredilerle ilgili nakit girişleri	0	0
3. Finansal kiralama borçları ödemeleri (-)	0	0
4. Ödenen temettüleri (-)	0	0
5. Diğer nakit girişleri	12.556.137	0
6. Diğer nakit çıkışları (-)	-8.579.088	0
7. Finansman faaliyetlerinden kaynaklanan net nakit	3.977.049	0
	0	0
D. KUR FARKLARININ NAKİT VE NAKİT BENZERLERİNE OLAN ETKİSİ	455.552	0
E. Nakit ve nakit benzerlerinde meydana gelen net artış (A12+B9+C7+D)	5.042.698	565.894
F. Dönem başındaki nakit ve nakit benzerleri mevcudu	597.563	31.658
G. Dönem sonundaki nakit ve nakit benzerleri mevcudu (E+F)	5.640.261	597.552

